


***Prospettive
occupazionali in
provincia di Cuneo e
mercato del lavoro
nell'Osservatorio
provinciale***

***Il punto di vista degli
attori del territorio***

**Martedì 25 settembre 2007
ore 9.30**

EXCELSIOR 2007 EXCELSIOR 2007 EXCELSIOR 2007



**SISTEMA
INFORMATIVO
EXCELSIOR 2007**

- SINTESI DEI PRINCIPALI RISULTATI
PER LA PROVINCIA DI CUNEO
- RISCONTRO TRA LE PREVISIONI
OCCUPAZIONALI E LE EFFETTIVE
ASSUNZIONI DELL'ANNO 2006



EXCELSIOR 2007 EXCELSIOR 2007 EXCELSIOR 2007

EXCELSIOR

- **Indagine campionaria**
- **promossa da Unione Europea, Ministero del Lavoro e Unioncamere nazionale**

coinvolge:

- **103 province**
- **oltre 100.000 imprese italiane con almeno 1 dipendente**
- **27 settori economici standard**
- **periodo di indagine: febbraio/maggio 2007**

EXCELSIOR IN PROVINCIA DI CUNEO

coinvolge
1.102 imprese

517 imprese con 1-9 dipendenti

408 imprese con 10-49 dipendenti

177 imprese con oltre 50 dipendenti

14 settori economici

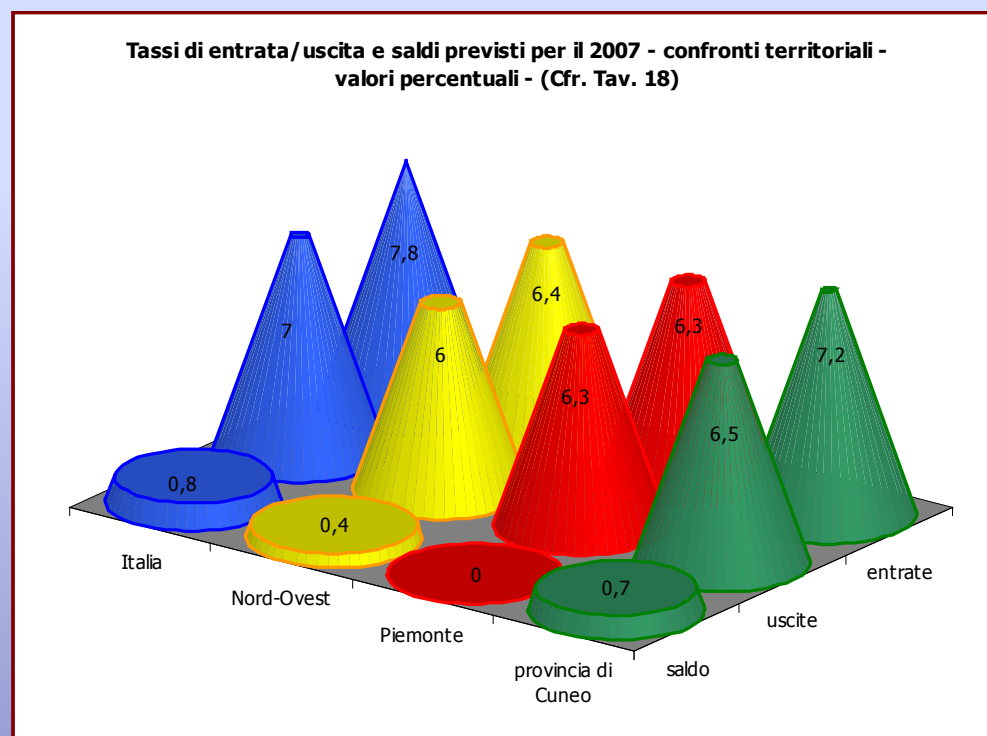
8 per il comparto industria e costruzioni

6 per il comparto servizi

non è analizzato a livello provinciale il comparto agricoltura

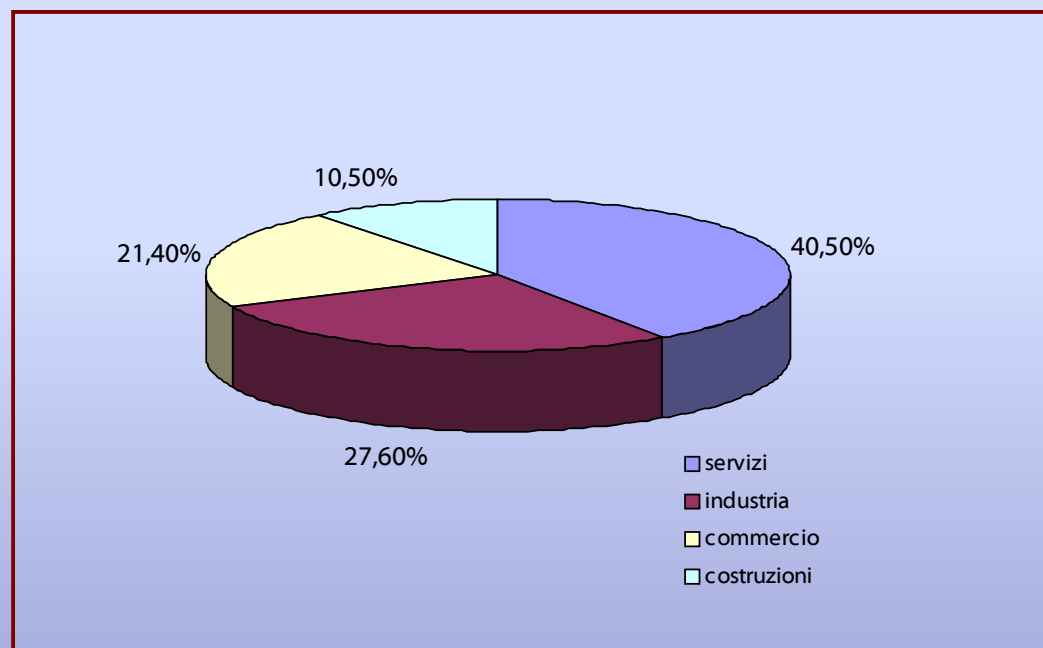
LE PREVISIONI DELLE IMPRESE

<i>tassi</i>	<i>entrata</i>	<i>uscita</i>	<i>saldo</i>
<i>totale</i>	7,2	6,5	0,7
<i>industria e costruzioni</i>	5,0	5,7	-0,7
<i>servizi</i>	10,0	7,6	2,4



LE PREVISIONI DELLE IMPRESE PER SETTORI ECONOMICI

8.790* nuove assunzioni al 31.12.2007



* non sono considerate le assunzioni del settore agricoltura che per il Piemonte e la Valle d'Aosta sono stimate in 1.700

CHI ASSUME NEL 2007



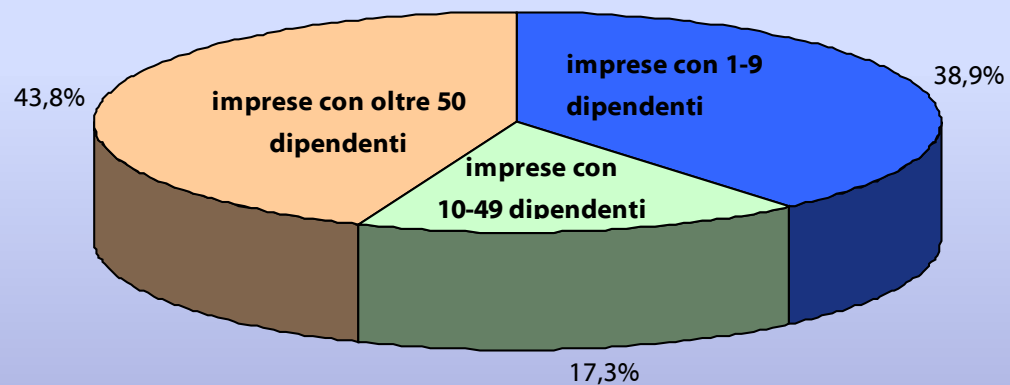
Camera di Commercio
Cuneo

8.790 assunzioni

Industria e costruzioni		Commercio e servizi	
TOTALE	3.350	TOTALE	5.440
Costruzioni	920	Commercio dettaglio, ingrosso	1.880
Ind. gomma- plastica, prod. in metallo, chimica, energia...	780	Credito, assicurazioni	1.380
Ind. alimentare e delle bevande	470	Alberghi, ristoranti e servizi turistici	850
Macchine elettriche e elettroniche, mezzi di trasporto	380	Sanità, istruzione e servizi alle persone	820
Altro	800	Altro	510

LE PREVISIONI DELLE IMPRESE PER CLASSE DIMENSIONALE

8.790 nuove assunzioni al 31.12.2007



AUMENTA LA FLESSIBILITA' IN INGRESSO

	2007	2006
a tempo indeterminato	38,0%	40,3%
a tempo determinato	49,2%	45,0%
contratto di inserimento	1,3%	1,0%
contratto di apprendistato	11,2%	12,9%
altre forme contrattuali	0,3%	0,7%

SI RIDUCE IL PART-TIME

Nel 2007 le imprese prevedono

1.380 assunzioni a part-time, pari al 15,7%

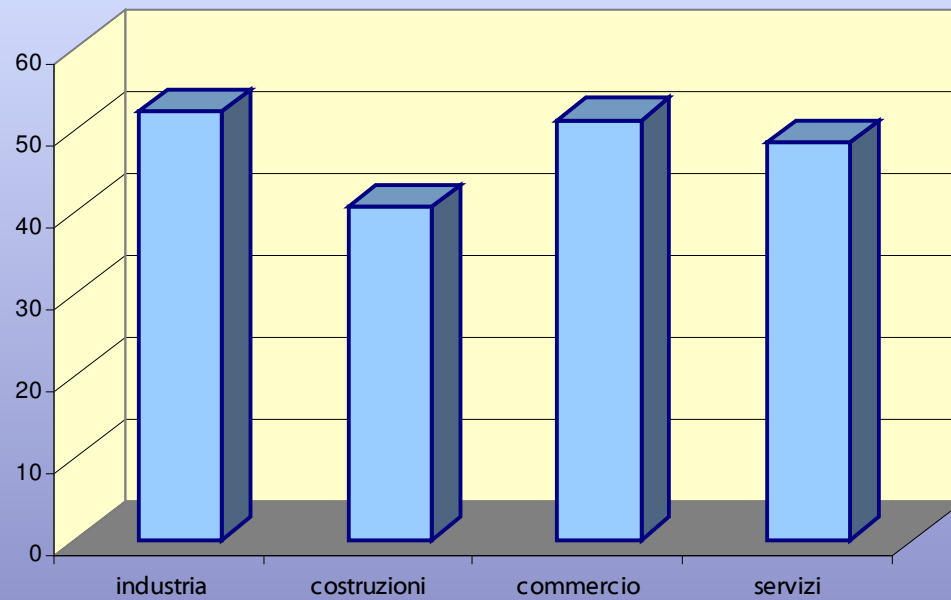
(erano 1.400 nel 2006, pari al 21,3%)

Sono a part-time il

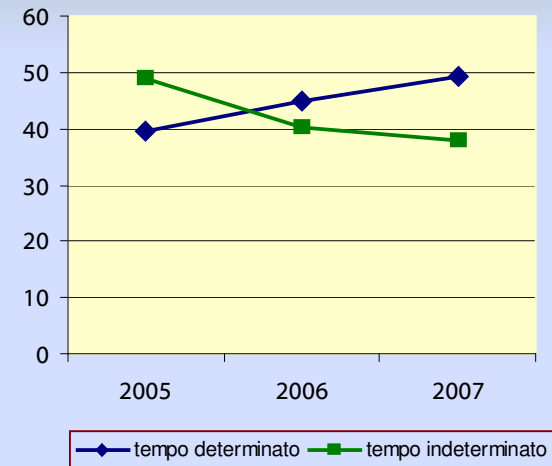
- 4,9% dei contratti per l'industria
- 23% dei contratti servizi e commercio
- (di cui 40% negli alberghi e ristoranti)

CHI ASSUME A TEMPO DETERMINATO

Assunzioni a tempo determinato per settore economico
(valori percentuali)



Andamento assunzioni a tempo determinato
anni 2005-2007 (valore percentuale)



ASSUNZIONI DIFFICILI

Le imprese considerano di difficile reperimento il:

44,1% delle assunzioni nell'industria

25,1% delle assunzioni nei servizi
(erano 1.400 nel 2006, pari al 21,3%)

per

insufficienti motivazioni
economiche

ridotta presenza figure

mancanza qualificazione
necessaria

COME ASSUMONO LE IMPRESE

Principale canale utilizzato per la selezione del personale nel 2006 (in percentuale)

banche dati aziendali	28,2
conoscenza diretta	22,3
segnalazioni da conoscenti e fornitori	18,4
quotidiani e stampa specializzata	9,1
Centri per l'Impiego	6,6
altre modalità	6,5
società di lavoro interinale	6
soc. selezione personale. Associazioni Categoria	2,5
internet	0,4

POLITICHE DI GENERE

In 1 assunzione su 3 il genere è segnalato come “ugualmente adatto”

1 assunzione su 5 è specifica per le donne (nel 2006 era 1 su 3)

nel 2007

migliore la situazione per le più giovani (1 su 4)

valori percentuali

<i>2007</i>	<i>Cuneo</i>	<i>Piemonte</i>	<i>ITALIA</i>
<i>donne</i>	20,2	20,5	18,2
<i>uomini</i>	45,6	36,1	42,3
<i>ugualmente adatti</i>	34,2	43,4	39,5

DOVE TROVANO LAVORO LE DONNE

valori percentuali su totale

<i>Cuneo</i>	<i>donne</i>	<i>donne fino a 29 anni</i>
TOTALE	20,2	26,7
INDUSTRIA E COSTRUZIONI	10,8	12,9
industrie alimentari e bevande	38,2	47,2
industrie del legno	1,7	2,9
fabbricazione macchinari industriali e elettrodomestici	4,5	5,3
macchine elettriche ed elettroniche, mezzi di trasporto	18,1	23,7
produzione metalli, leghe	3,0	3,1
gomma-plastica, chimica energia	4,5	5,2
altre (tessile abbigliamento, carta, industria del mobile)	18,9	11,1
costruzioni	1,4	0,0
SERVIZI	26,0	35,4
commercio al dettaglio e ingrosso	31,6	45,2
alberghi, ristoranti servizi turistici	26,0	14,5
trasporti e attività postali	10,9	31,4
credito, assicurazioni e servizi alle imprese	18,2	33,0
sanità, istruzione	31,5	31,7
studi di consulenza, studi tecnici e studi medici	44,2	27,1



LAVORATORI IMMIGRATI

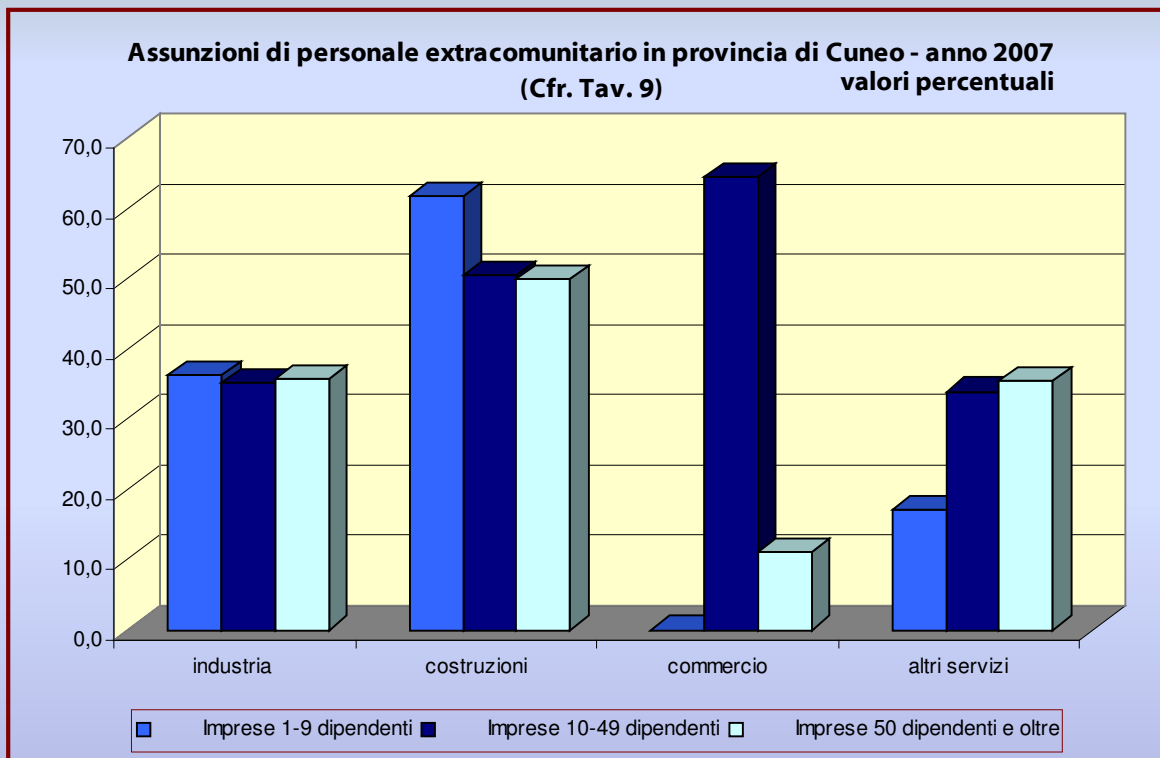
valori percentuali su totale

<u>previsioni per l'anno</u>	<u>industria</u>	<u>costruzioni</u>	<u>commercio</u>	<u>servizi</u>	<u>totale</u>
<u>2005</u>	<u>26,0</u>	<u>56,2</u>	<u>23,3</u>	<u>37,0</u>	<u>34,0</u>
<u>2006</u>	<u>19,0</u>	<u>26,0</u>	<u>4,4</u>	<u>34,7</u>	<u>24,6</u>
<u>2007</u>	<u>35,8</u>	<u>59,0</u>	<u>15,5</u>	<u>30,0</u>	<u>31,5</u>

1 neo assunto su 3 è extracomunitario
(1 su 4 nel 2006)

nel settore costruzioni è immigrato
1 neo-assunto su 2

DOVE TROVA LAVORO IL PERSONALE EXTRACOMUNITARIO



	2007
Industria	35,8%
Costruzioni	59,0%
Commercio	15,5%
Altri servizi	30,0%
Totale (quota % su tot. assun.)	31,5%

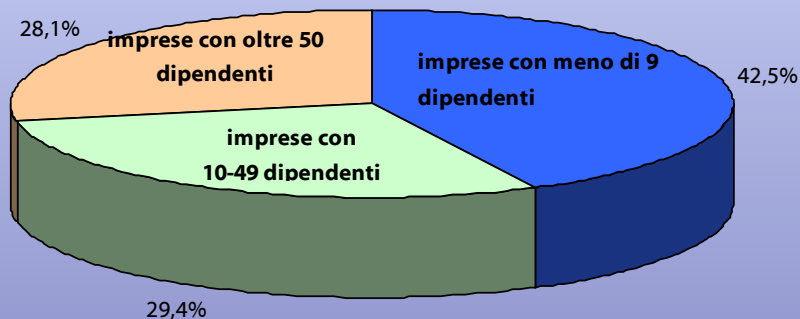
COLLABORATORI A PROGETTO

Assumono collaboratori a progetto **tutte le tipologie di imprese**

al 31.12.2007 previsti : 1.520 collaboratori

il 90% circa nel settore servizi (50% nella sanità, istruzione e servizi alle imprese)

oltre l'80% qualificato (in possesso di laurea o diploma di scuola superiore)



LA RICHIESTA DI ESPERIENZA

Nel 2007 le imprese cuneesi assumono il 33,4% di **personale senza esperienza** – nel 2006 il 41,5%

l'esperienza che

favorisce l'assunzione è

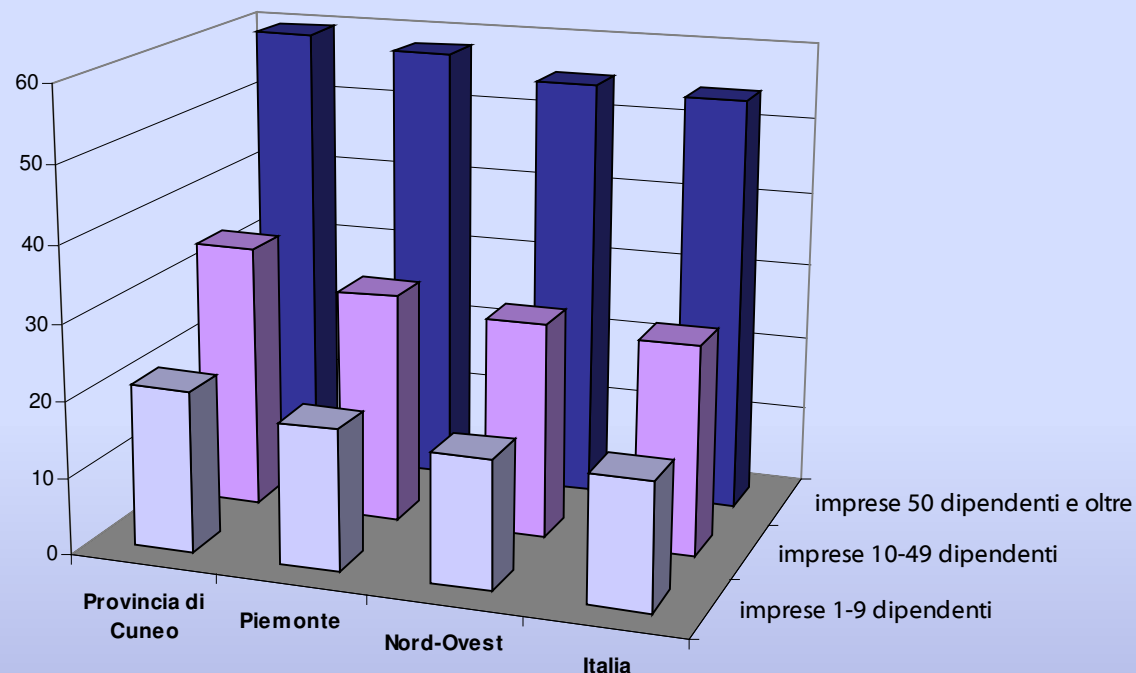
generica: per il 21,3%

professionale: per il 16,3%

specifico nello stesso settore:
per il 29,1%

CHI INVESTE NELLA FORMAZIONE DEL PERSONALE

Imprese che hanno effettuato nel 2006 corsi di formazione per il personale - confronto territoriale (Cfr. Tav. 29) valori percentuali



	<i>1-9 dip</i>	<i>10-49 dip</i>	<i>oltre 50 dip</i>	<i>totale</i>
Cuneo	21,1	34,6	59,5	24,9
Piemonte	18,4	30,1	58,0	22,1
Nord-Ovest	16,9	28,2	55,2	20,6
Italia	16,6	27,5	54,4	19,8

CHI INVESTE NELLA FORMAZIONE DEL PERSONALE

Nel 2006 hanno partecipato a **corsi di formazione** organizzati dalla propria impresa:

1 dipendente su 5 dell'industria e costruzioni

1 su 4 nei servizi

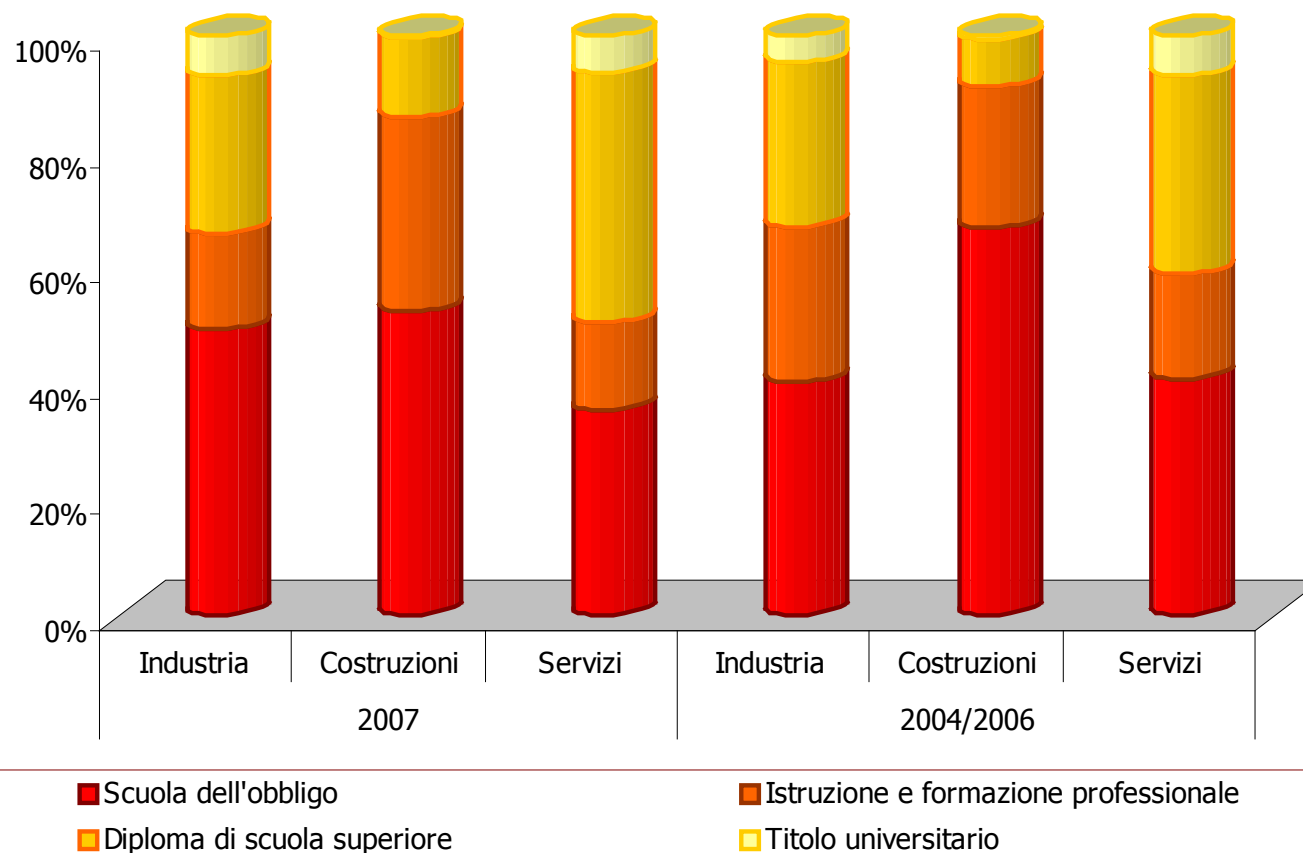
PROFESSIONALITA' PIU' QUALIFICATE MA PREVALE ANCORA LA SCUOLA DELL'OBBLIGO

		2007	2004-2006
laurea	↑	5,8%	5,4%
scuola superiore	↑	35,7%	29,8%
istruzione e formazione professionale	↓	17,4%	21,6%
scuola dell'obbligo	↓	41,0%	43,2%

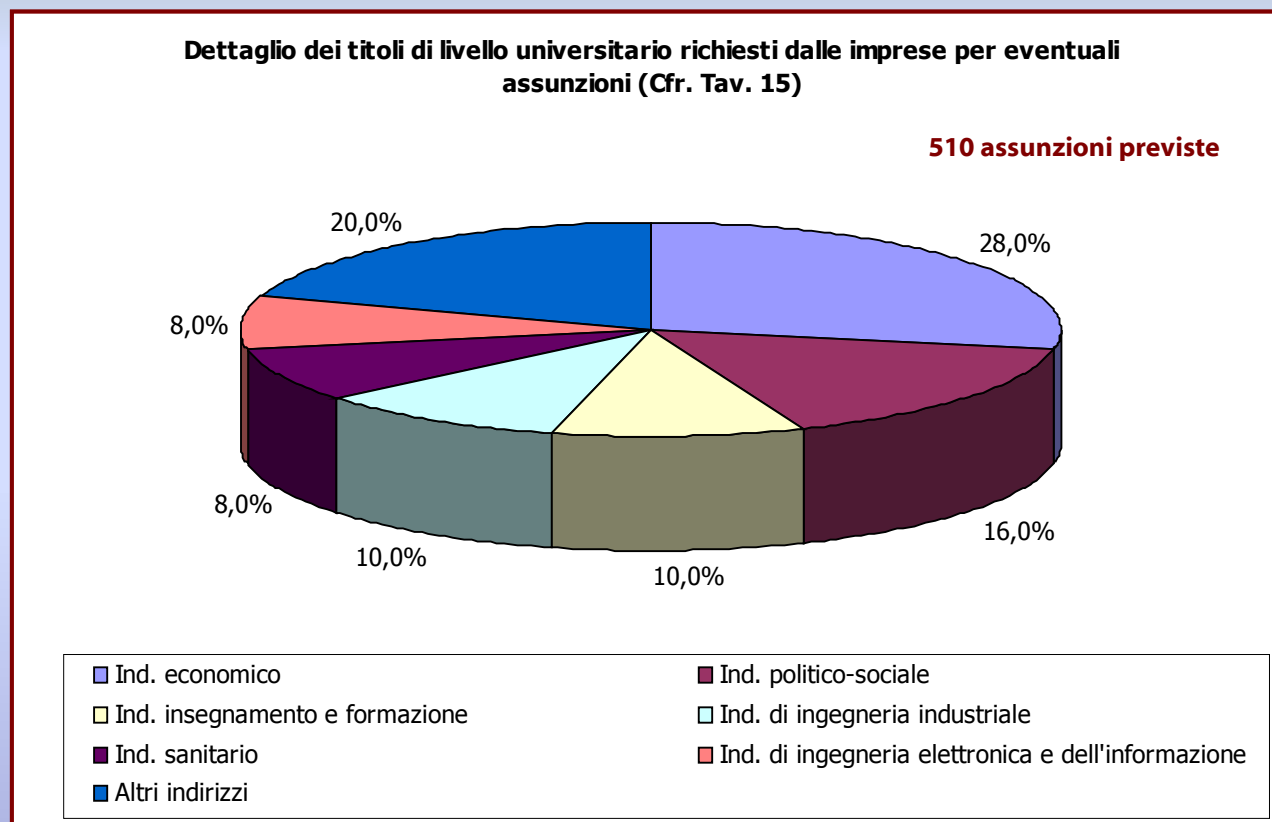


PROFILO DELLE ASSUNZIONI PER LIVELLO DI ISTRUZIONE

Assunzioni previste per livello di istruzione richiesto - confronto anno 2007 e triennio precedente (cfr. Tav. C)

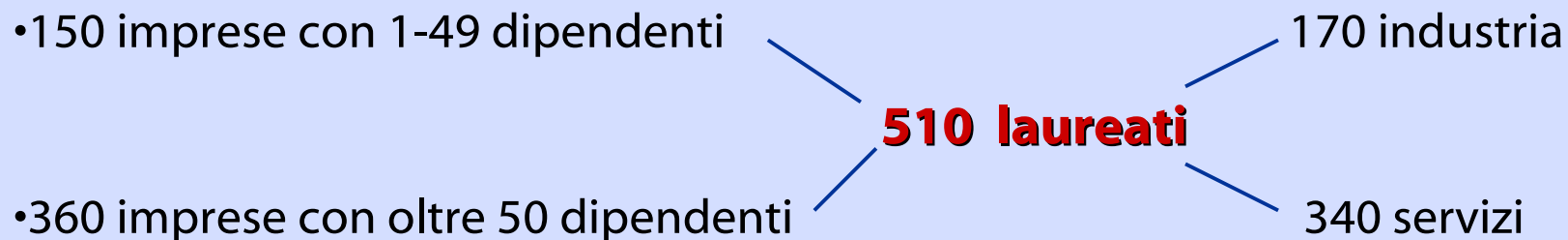


I LAUREATI



- sono 510 su 8.790 le assunzioni di laureati
- buone le prospettive per gli indirizzi: economico (1 su 4), politico-sociale, formazione e ingegneria industriale

DOVE TROVA LAVORO IL PERSONALE LAUREATO

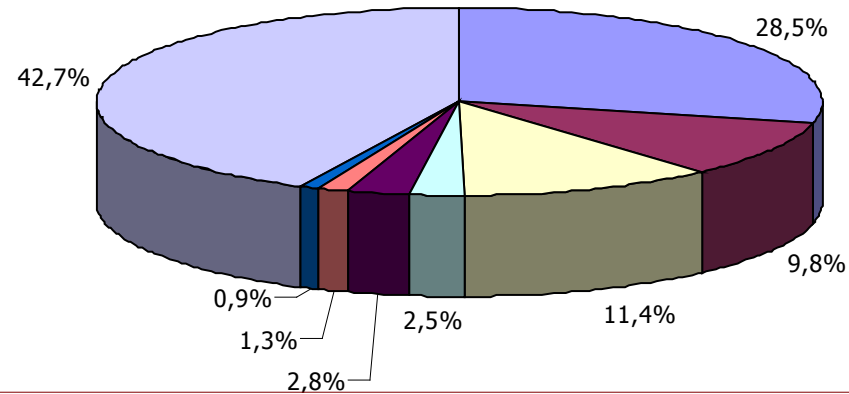


- l'80% farà ulteriore formazione (85% nell'industria)
- oltre il 40% deve conoscere le lingue (69,5% nell'industria)
- il 77% deve conoscere l'informatica (100% nell'industria)

I DIPLOMATI

Dettaglio dei titoli di secondario e post-secondario richiesti dalle imprese per eventuali assunzioni (Cfr. Tav. 15)

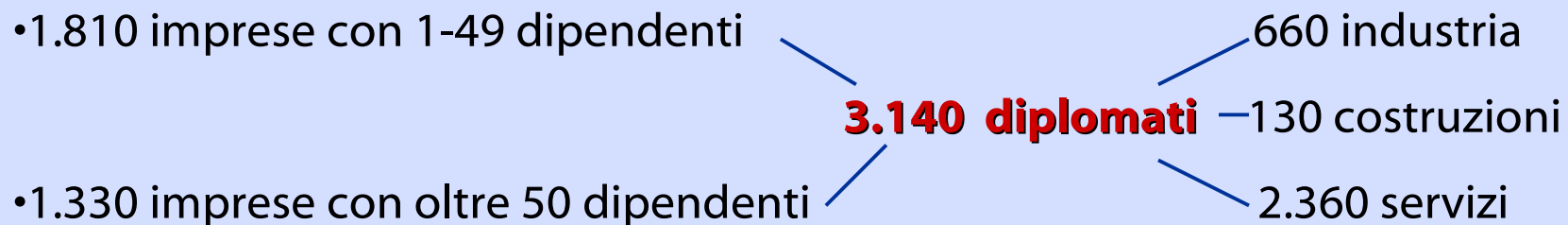
3.140 assunzioni previste



Ind. amministrativo-commerciale	Ind. turistico-alberghiero
Ind. meccanico, elettrotecnico ed edile	Ind. socio-sanitario
Licei classici, artistici, scientifici e socio-psico-pedagogici	Ind. informatico
Ind. agrario-alimentare	Ind. non specificato

- sono 3.140 su 8.790 le assunzioni di diplomati
- un posto su 3 a diplomati in materie economiche e commerciali
- buone possibilità anche per meccanico e alberghiero

DOVE TROVA LAVORO IL PERSONALE DIPLOMATO

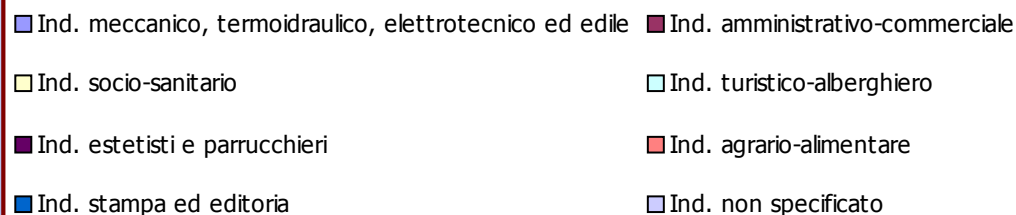
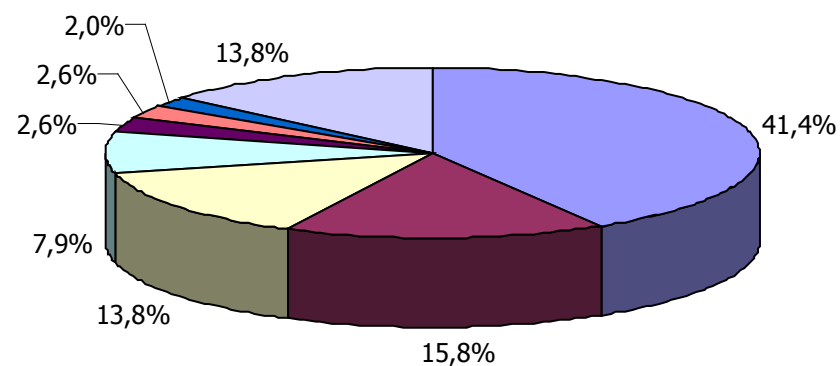


- Il 78% farà ulteriore formazione (84% nell'industria)
- il 22% deve conoscere le lingue (24,5% nei servizi)
- il 56% deve conoscere l'informatica

ISTRUZIONE PROFESSIONALE

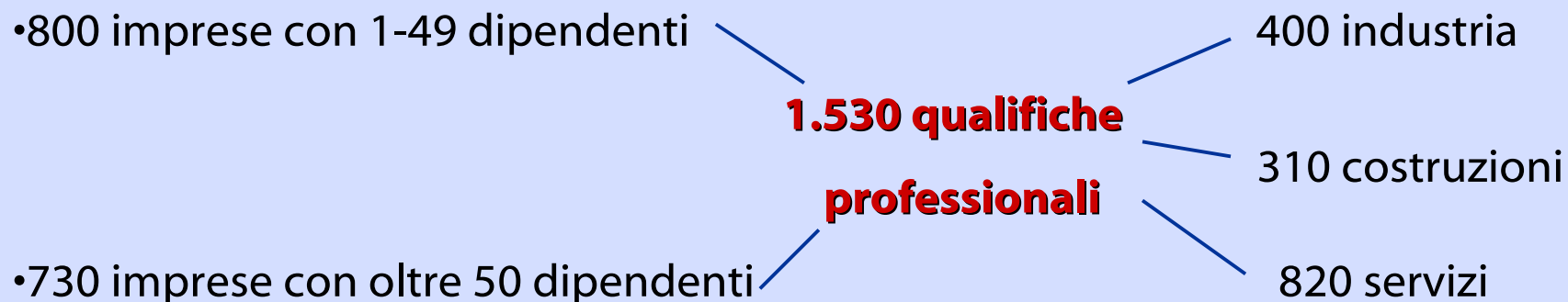
Dettaglio dei titoli di livello qualifica professionale richiesti dalle imprese per eventuali assunzioni (Cfr. Tav. 15)

1.530 assunzioni previste



- sono 1.530 su 8.790 le assunzioni di personale con qualifica professionale
- la richiesta maggiore è per indirizzo meccanico, amministrativo commerciale, socio-sanitario

DOVE TROVA LAVORO IL PERSONALE CON ISTRUZIONE PROFESSIONALE



- l'81% farà ulteriore formazione (95% nell'industria)
- solo il 3% deve conoscere le lingue
- il 36% deve conoscere l'informatica (il 66% nelle costruzioni)