

Rapporto annuale sui bilanci delle società di capitale della provincia di Cuneo



Introduzione: gli obiettivi e la metodologia utilizzata

Gli obiettivi

- L'analisi di bilancio delle società di capitale della provincia di Cuneo nel loro complesso;
- L'analisi della performance economica e finanziaria registrata nel 2011, contraddistinto, a partire dall'autunno, dai primi segnali del nuovo peggioramento del ciclo economico internazionale, poi sfociato nell'attuale fase recessiva;
- L'analisi della performance economica, finanziaria e patrimoniale settoriale;

La metodologia

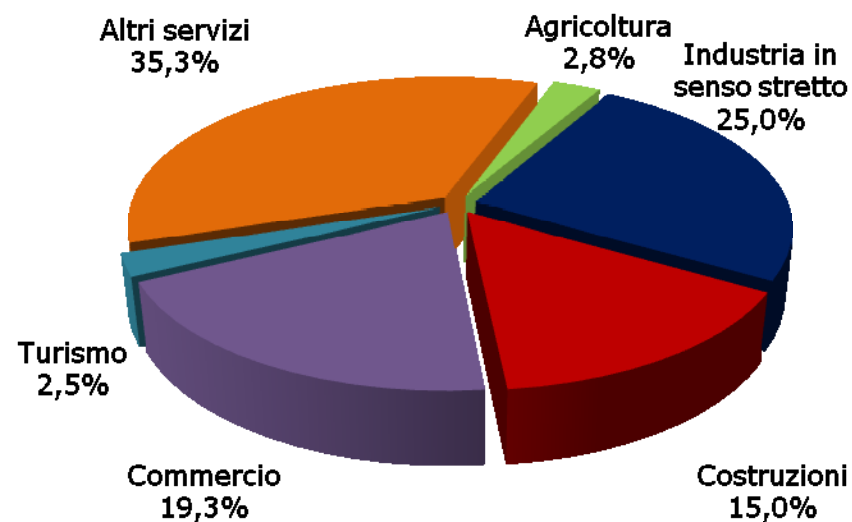
- Consultazione della banca dati AIDA – Bureau van Dijk;
- Costruzione di un campione chiuso delle società di capitale cuneesi: soltanto le società di capitale, con sede legale in provincia di Cuneo, che hanno depositato il bilancio di esercizio in tutti e tre gli anni 2009, 2010, 2011, ad esclusione di quelle con bilancio consolidato;
- Aggregazione dei bilanci (i c.d. "bilanci somma"), a partire dai quali sono stati calcolati i principali indici di bilancio reddituali, finanziari e di produttività;

Il campione

Struttura del campione delle società di capitale cuneesi - Anno 2011

Settore	N. imprese	Fatturato dati in euro
Agricoltura	99	303.351.000
Industria in senso stretto	878	11.340.733.000
Costruzioni	527	1.172.360.000
Commercio	679	5.871.456.000
Turismo	87	117.411.000
Altri servizi	1.241	2.465.603.000
Totale	3.511	21.270.914.000

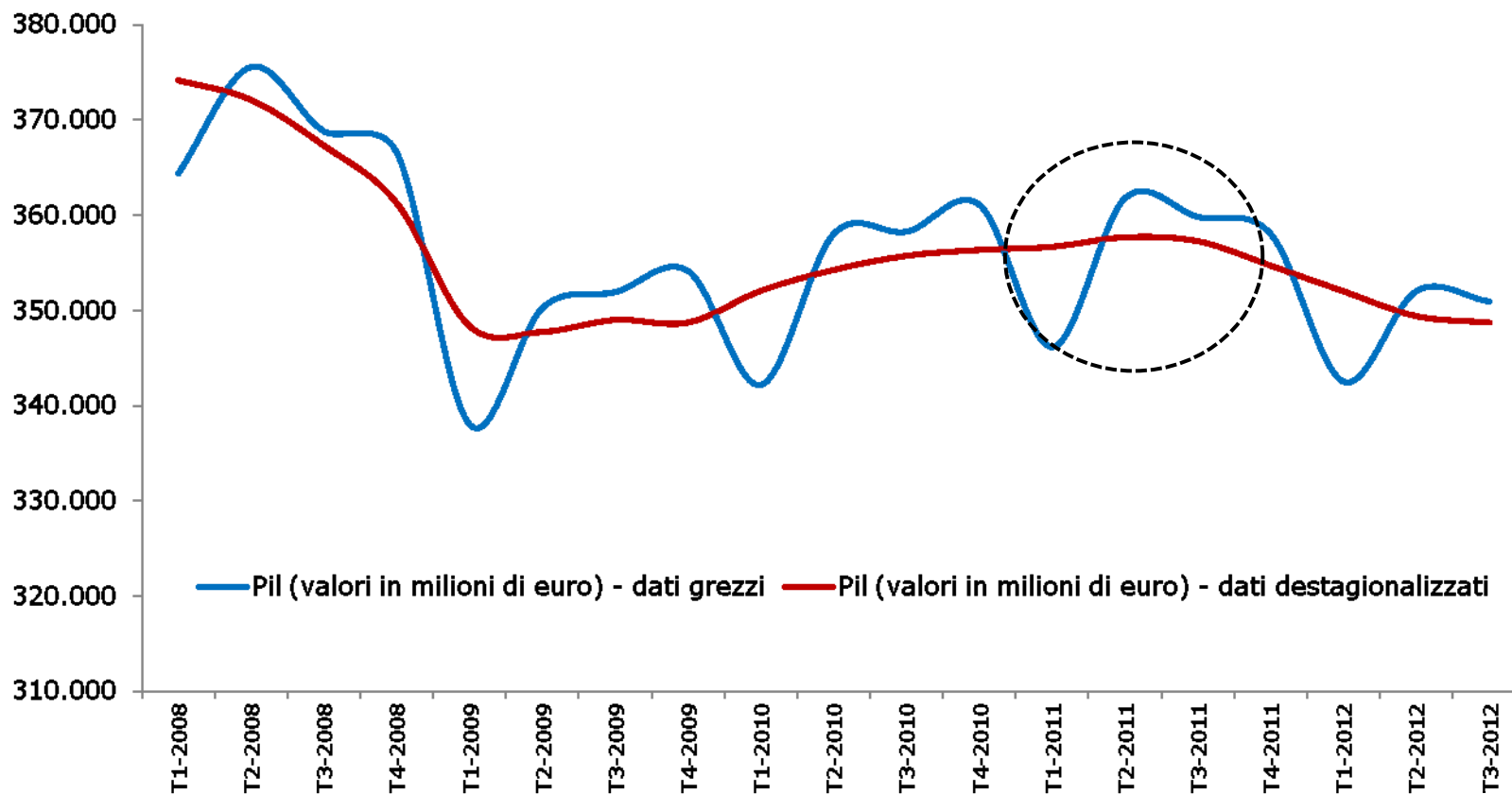
Distribuzione del campione per settore Anno 2011



Fonte: elaborazione Unioncamere Piemonte su dati AIDA – Bureau van Dijk

La dinamica del Pil italiano

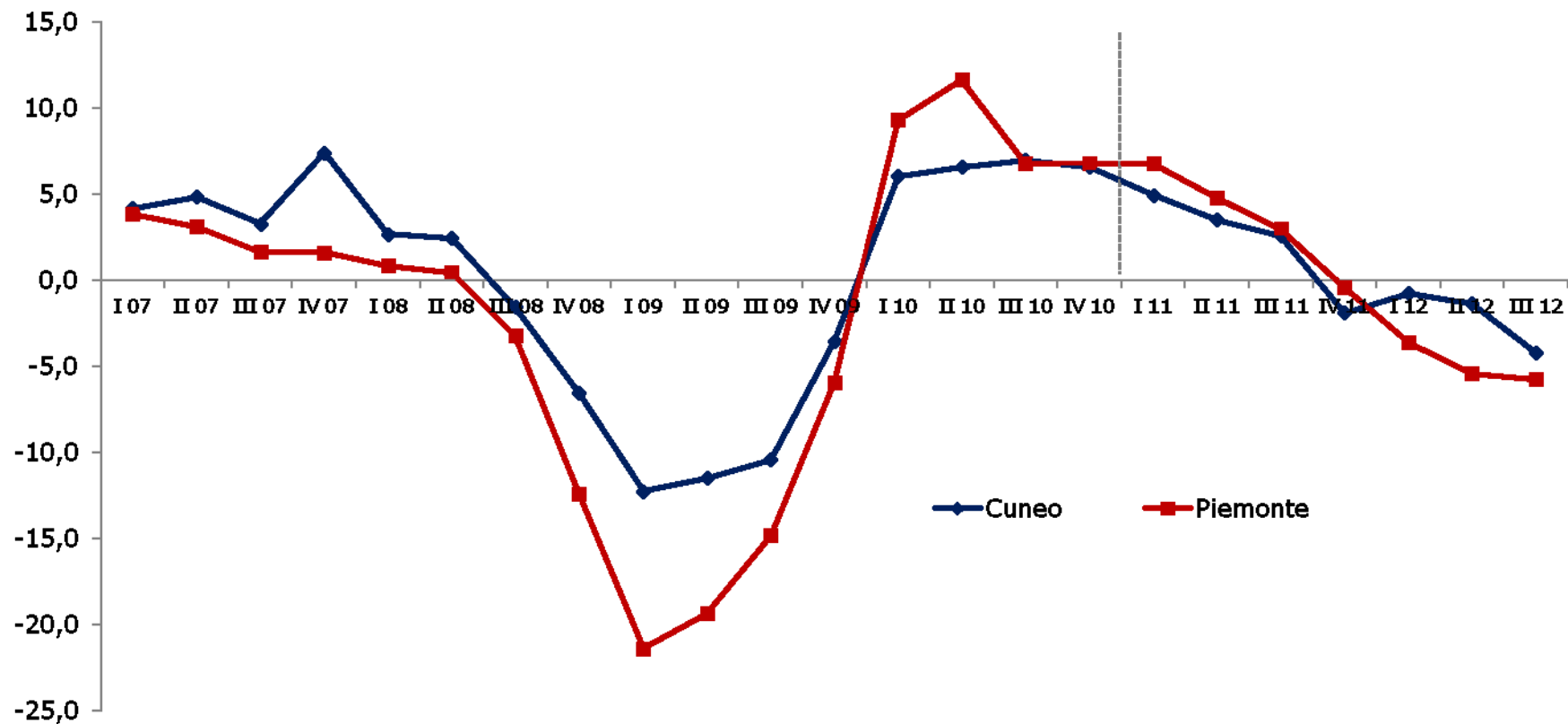
I trimestre 2008 – III trimestre 2012
Valori concatenati (anno di riferimento 2005)



Fonte: Unioncamere Piemonte su dati Istat

La produzione industriale in Piemonte e in provincia di Cuneo

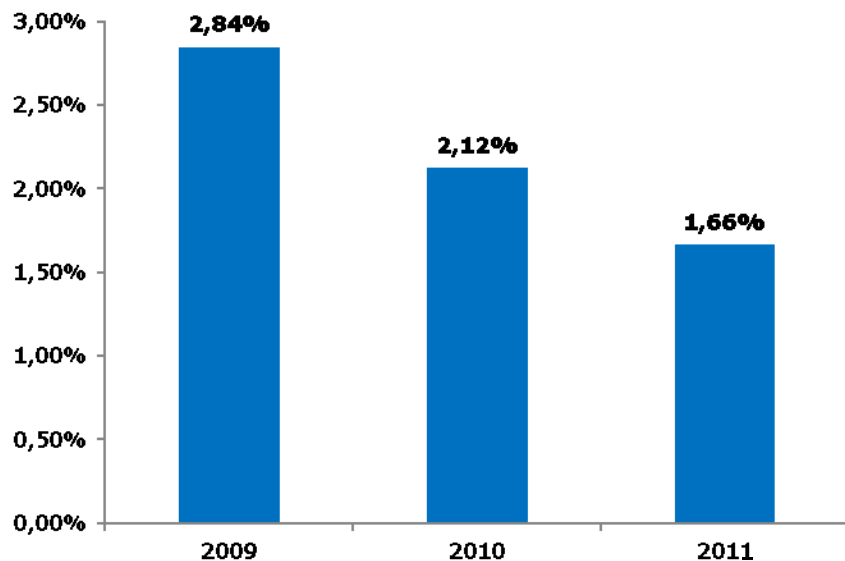
Variazione % della produzione industriale rispetto allo stesso trimestre dell'anno precedente



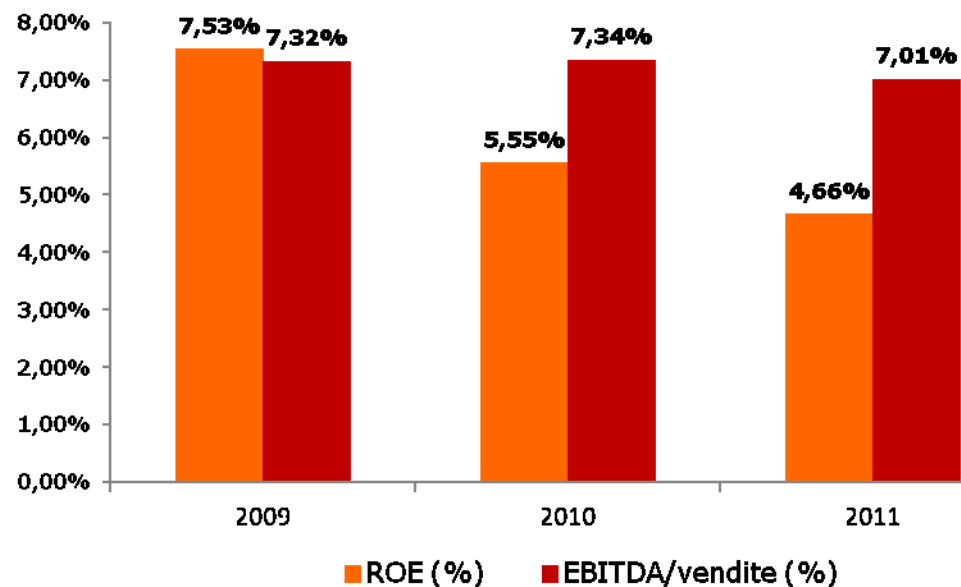
Fonte: Unioncamere Piemonte, Indagine congiunturale sull'industria manifatturiera, trimestri vari

La performance reddituale delle società di capitale cuneesi

Utili in % del fatturato
Anni 2009-2011



ROE (%) ed EBITDA/Vendite (%)
Anni 2009-2011



Fonte: elaborazione Unioncamere Piemonte su dati AIDA, Bureau van Dijk

Contributo di ciascuna area gestionale alla formazione del reddito _____

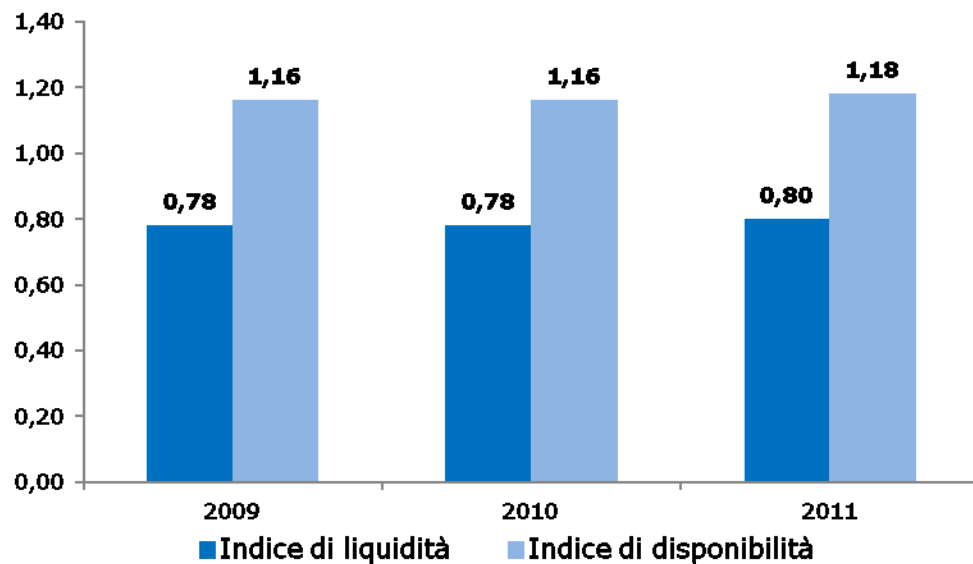
Italia	Piemonte	Cuneo
100,0	100,0	100,0
-81,04	-79,81	-81,60
18,96	20,19	18,40
-11,64	-13,74	-11,39
7,32	6,45	7,01
-4,41	-4,98	-3,17
2,91	1,47	3,84
+0,81	+1,75	+0,55
-1,85	-1,84	-0,89
-1,55	-1,50	-1,84
0,32	-0,12	1,66

Fatturato
Acquisti
Valore aggiunto
Costo del lavoro
EBITDA
Ammortamenti e accantonamenti
EBIT
Proventi e costi della gestione atipica
Oneri finanziari
Imposte
Utile/Perdita d'esercizio

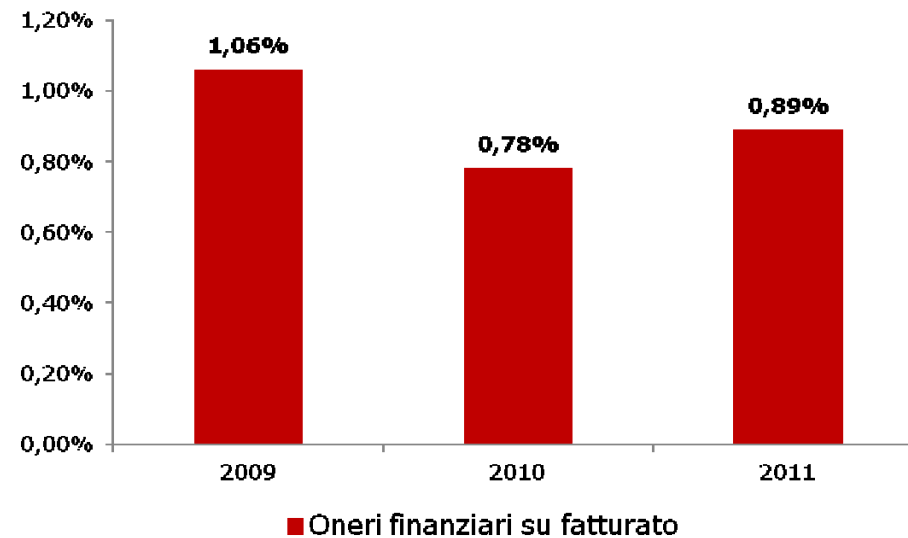
Fonte: elaborazione Unioncamere Piemonte su dati AIDA, Bureau van Dijk

La performance patrimoniale e finanziaria delle società di capitale cuneesi

La liquidità
Anni 2009-2011



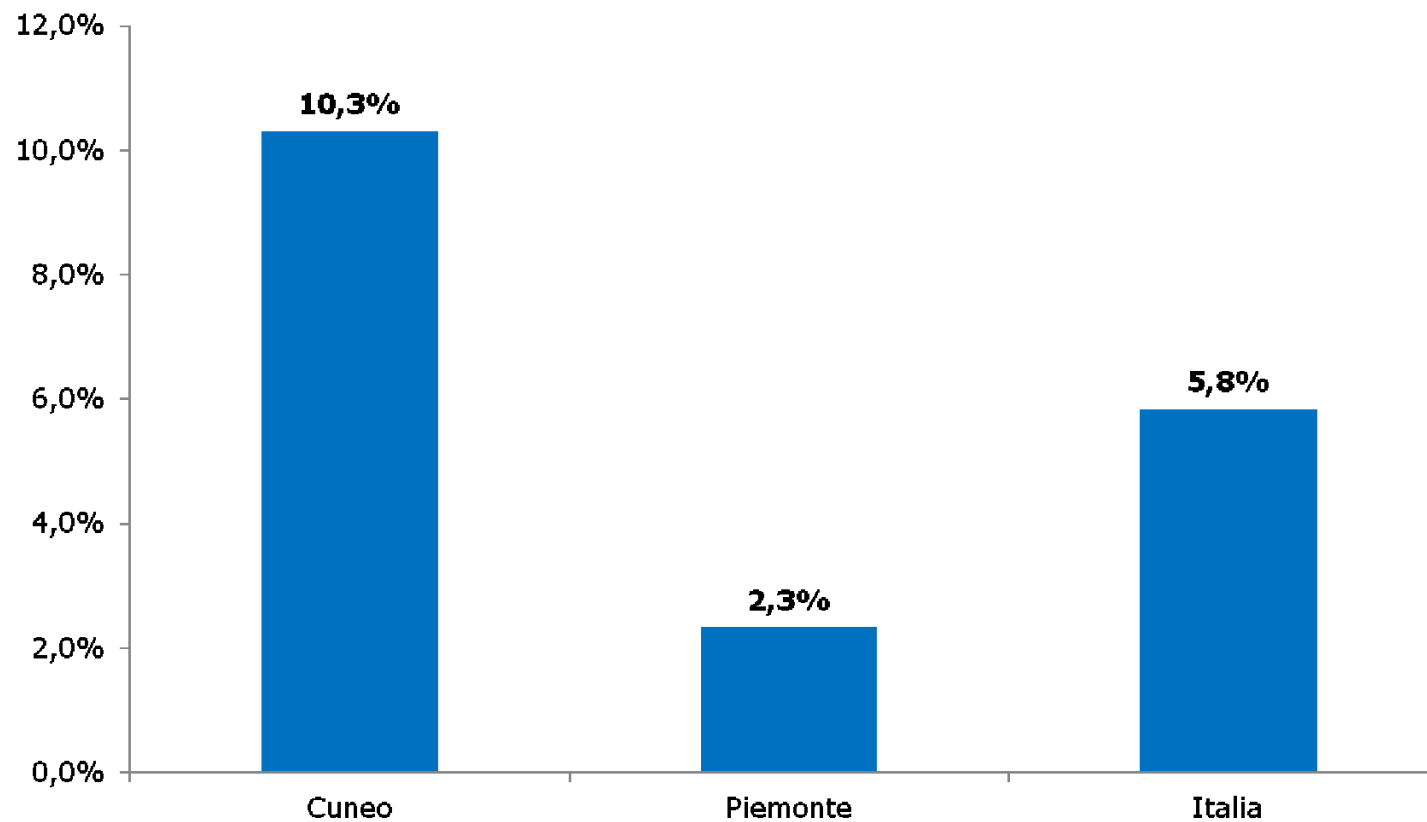
L'indebitamento finanziario
Anni 2009-2011



Fonte: elaborazione Unioncamere Piemonte su dati AIDA, Bureau van Dijk

Il benchmark con il Piemonte e l'Italia

Variazione % del fatturato rispetto al 2010

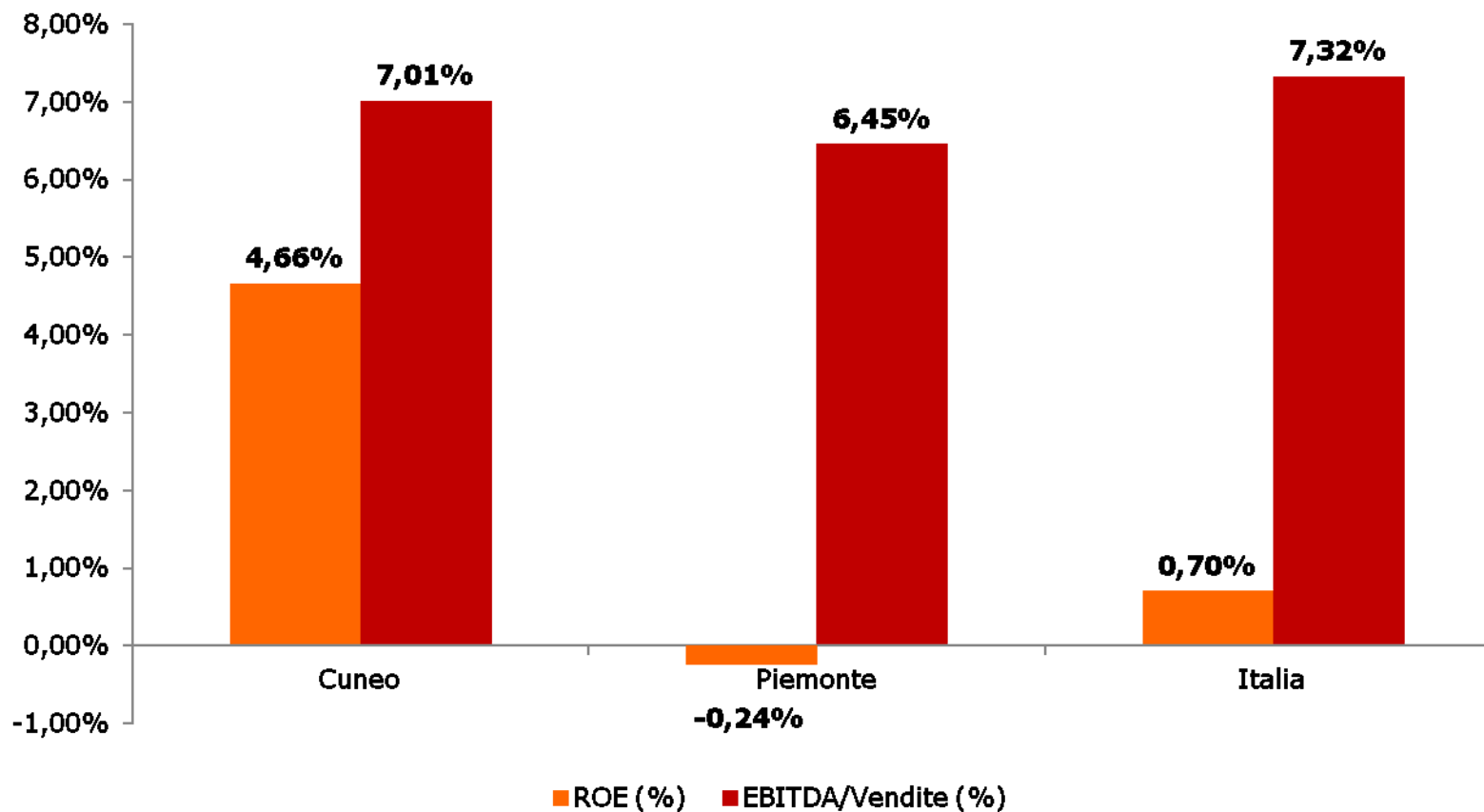


Fonte: Elaborazione Unioncamere Piemonte su dati AIDA - Bureau van Dijk

Fonte: elaborazione Unioncamere Piemonte su dati AIDA, Bureau van Dijk

Il benchmark con il Piemonte e l'Italia

La performance reddituale
Anno 2011

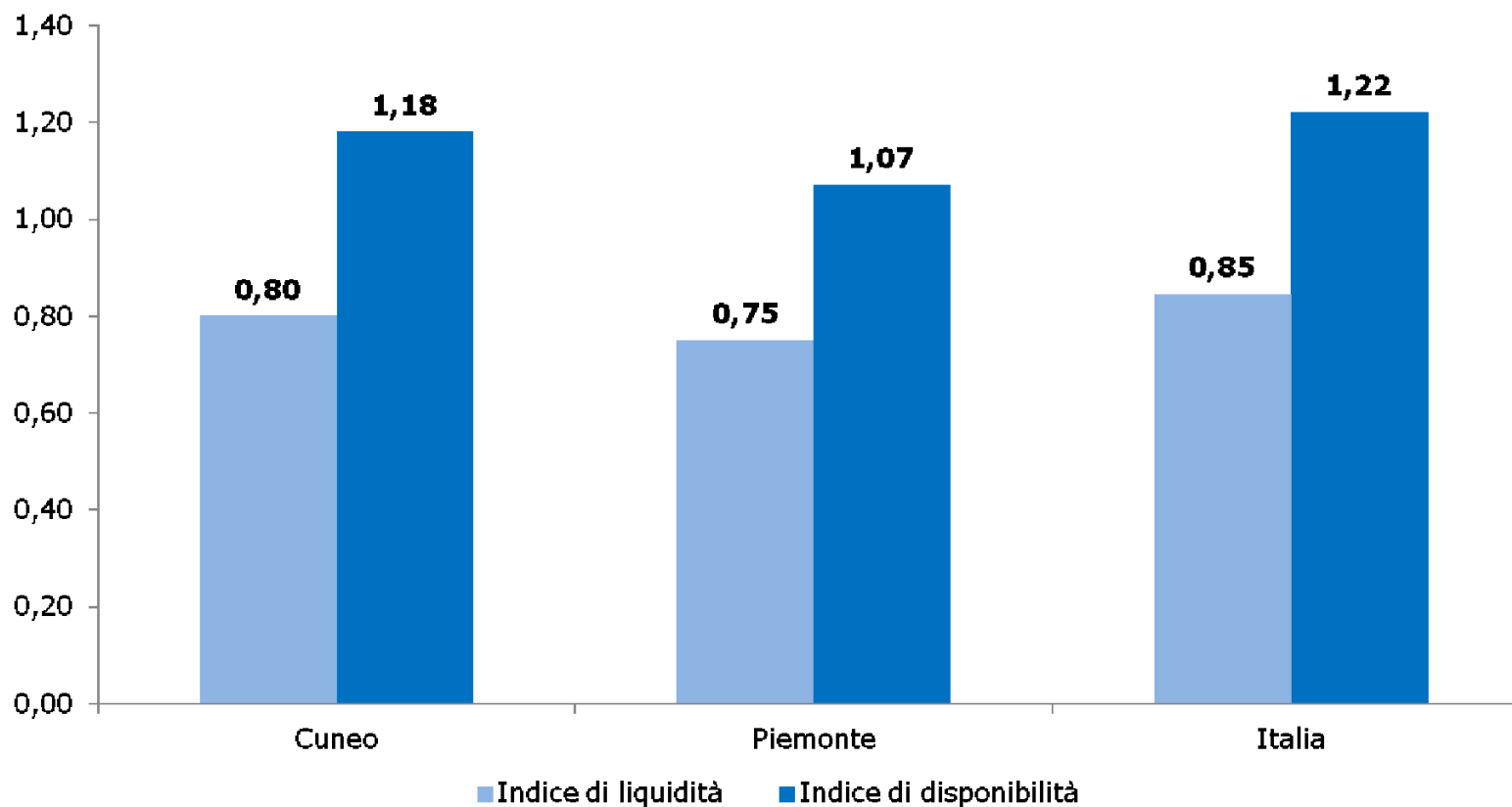


Fonte: Elaborazione Unioncamere Piemonte su dati AIDA - Bureau van Dijk

Fonte: elaborazione Unioncamere Piemonte su dati AIDA, Bureau van Dijk

Il benchmark con il Piemonte e l'Italia

La performance finanziaria e patrimoniale Anno 2011



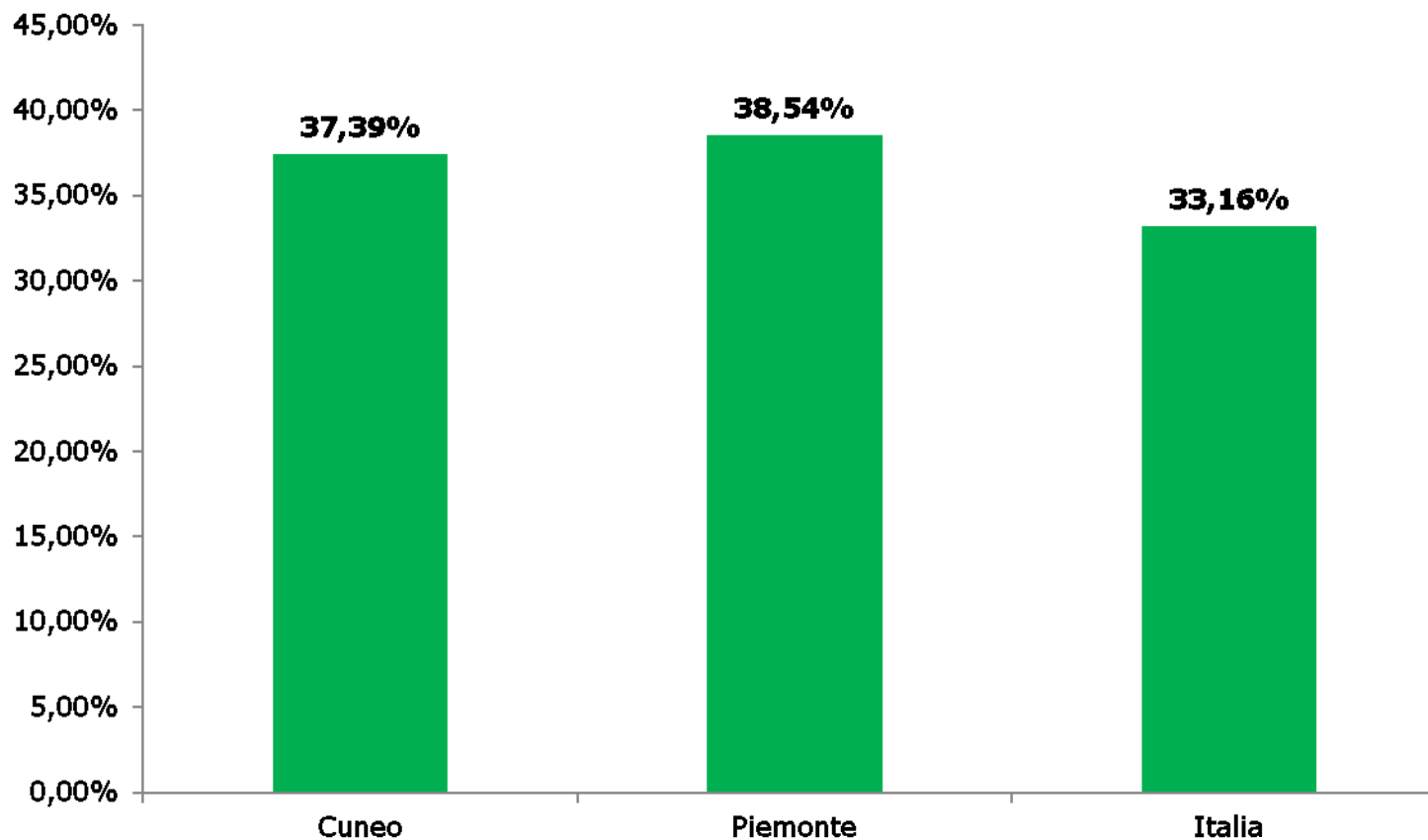
Fonte: Elaborazione Unioncamere Piemonte su dati AIDA - Bureau van Dijk

Fonte: elaborazione Unioncamere Piemonte su dati AIDA, Bureau van Dijk

Il benchmark con il Piemonte e l'Italia

La performance finanziaria e patrimoniale – Indice di indipendenza finanziaria (%)

Anno 2011

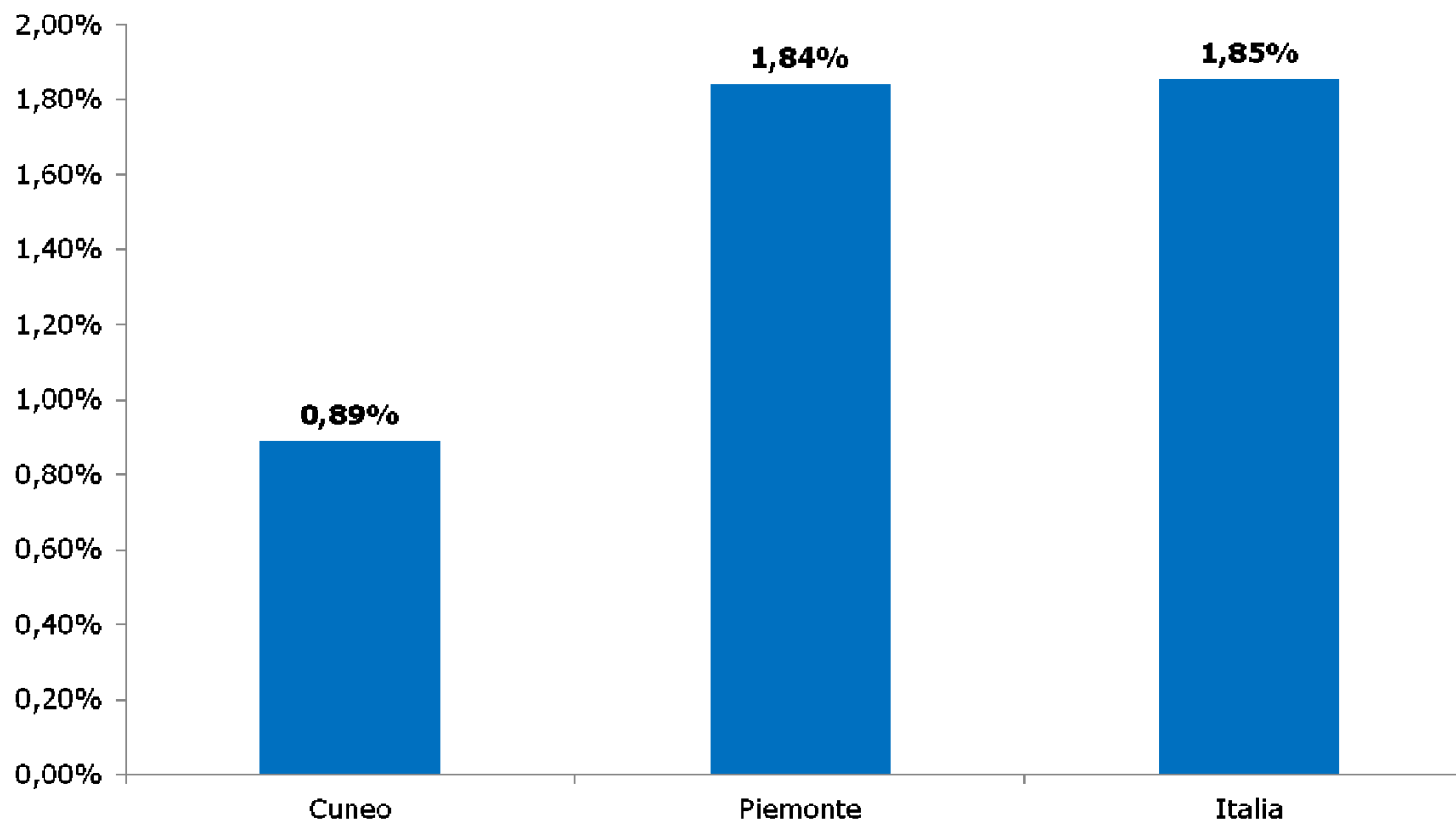


Fonte: Elaborazione Unioncamere Piemonte su dati AIDA – Bureau van Dijk

Fonte: elaborazione Unioncamere Piemonte su dati AIDA, Bureau van Dijk

Il benchmark con il Piemonte e l'Italia

La performance finanziaria e patrimoniale – Oneri finanziari sul fatturato (%)
Anno 2011

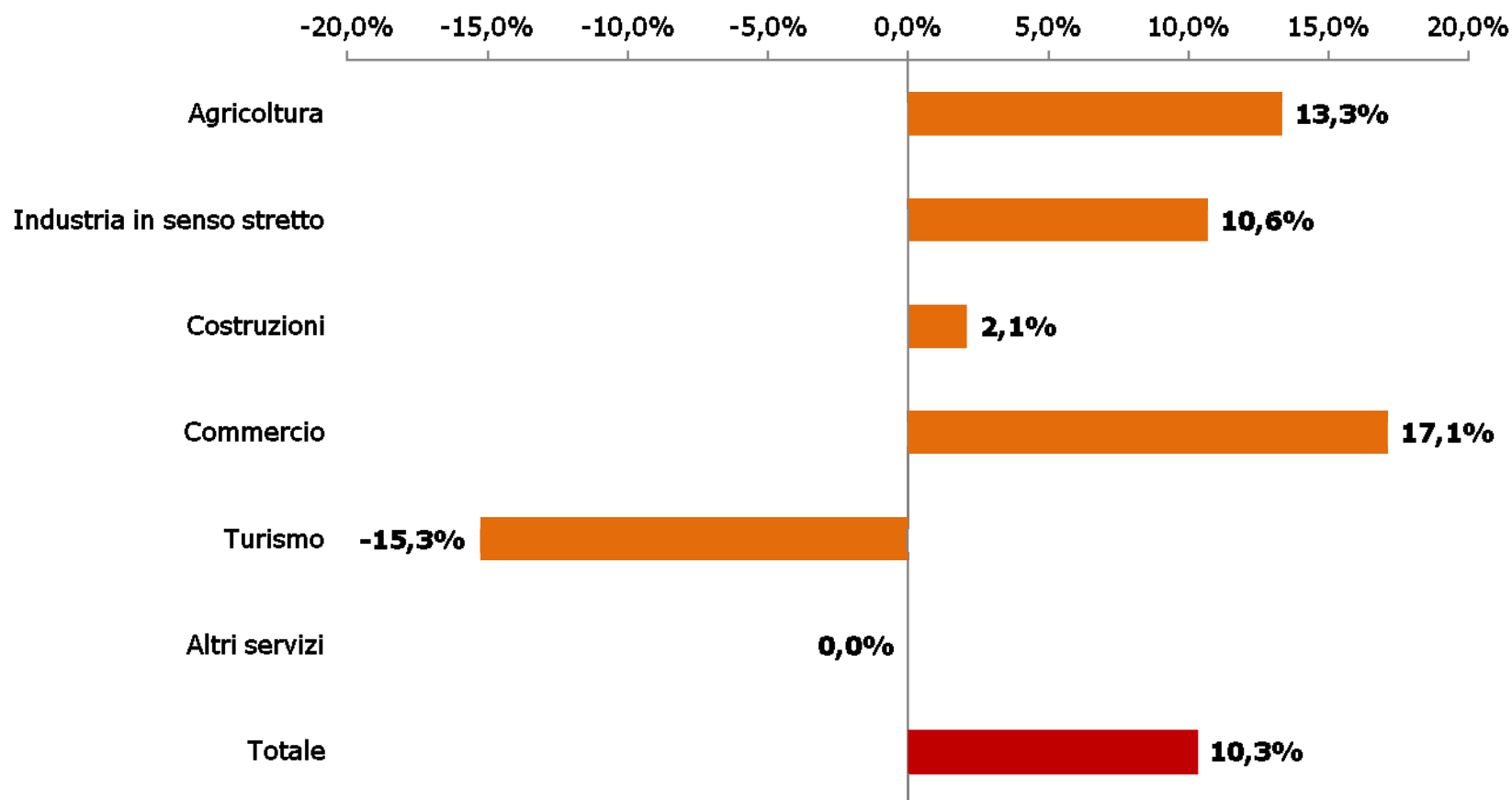


Fonte: Elaborazione Unioncamere Piemonte su dati AIDA – Bureau van Dijk

Fonte: elaborazione Unioncamere Piemonte su dati AIDA, Bureau van Dijk

La performance settoriale delle società di capitale cuneesi

Variazione % del fatturato rispetto al 2010

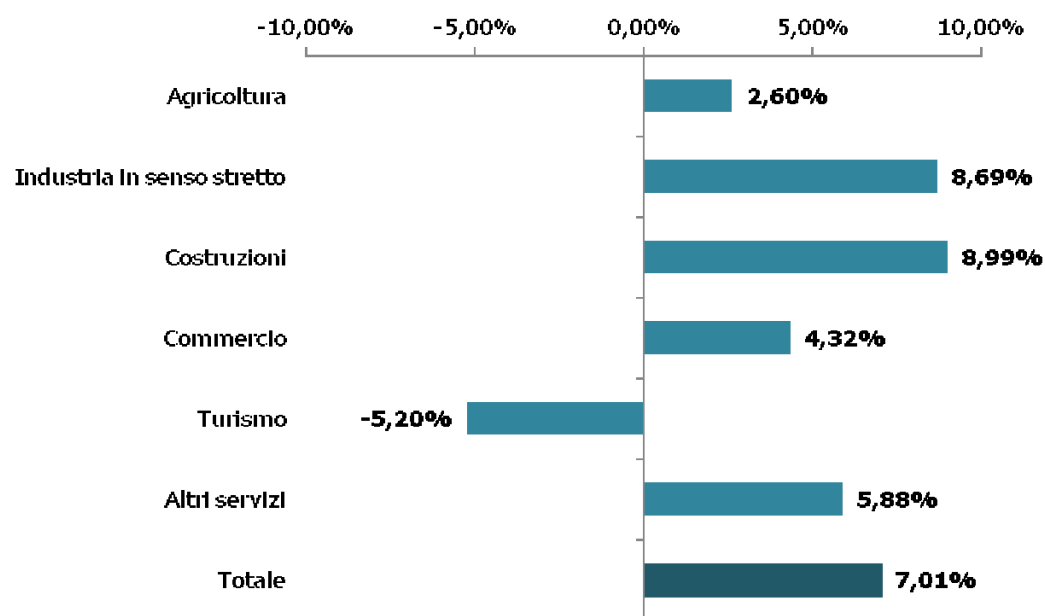


Fonte: elaborazione Unioncamere Piemonte su dati AIDA, Bureau van Dijk

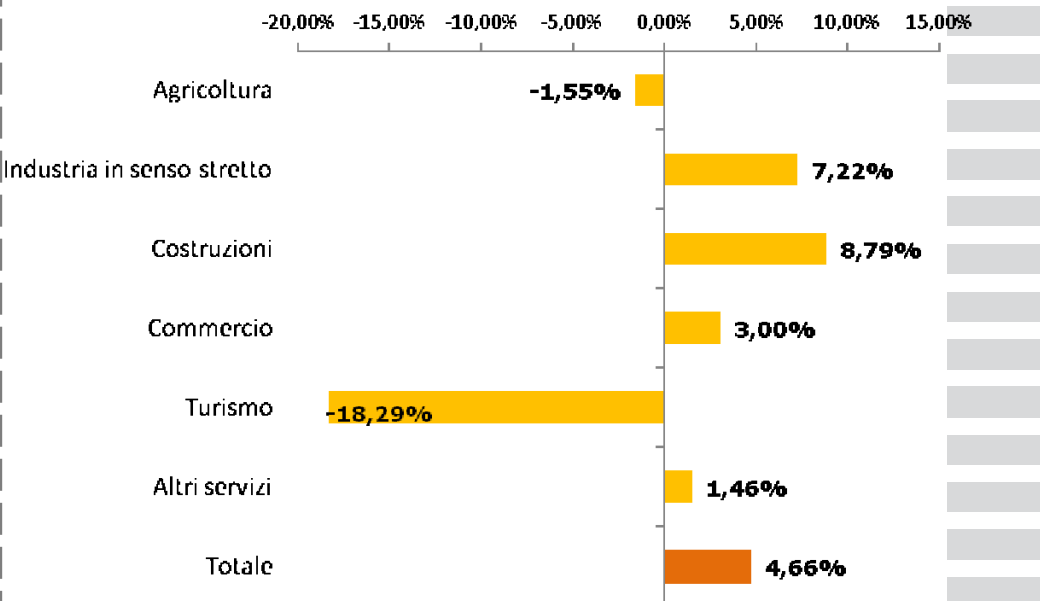
La performance settoriale delle società di capitale cuneesi

La performance reddituale

EBITDA/Vendite (%) - Anno 2011



ROE (%) - Anno 2011

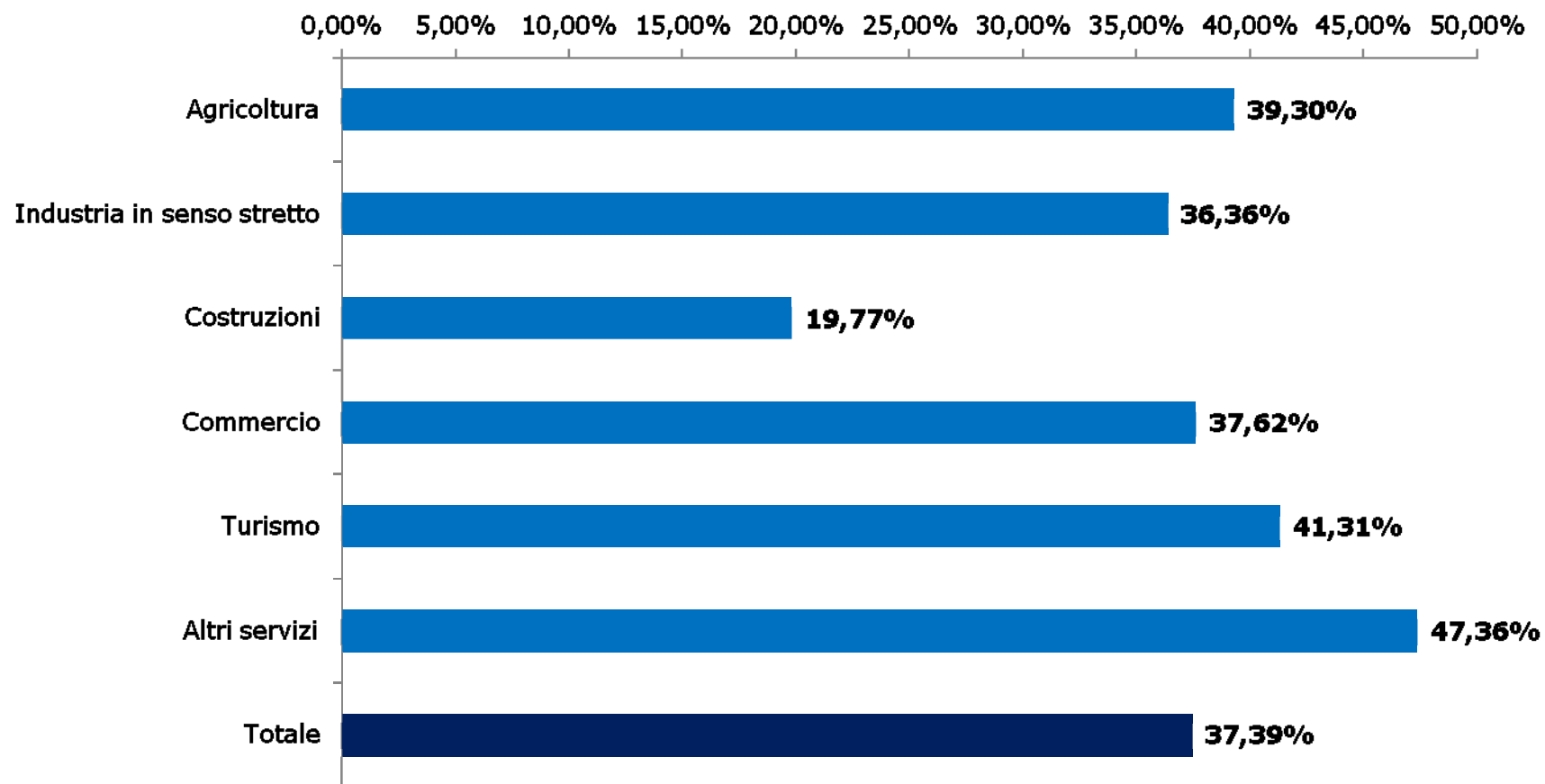


Fonte: elaborazione Unioncamere Piemonte su dati AIDA, Bureau van Dijk

La performance settoriale delle società di capitale cuneesi

La performance patrimoniale e finanziaria – Indice di indipendenza finanziaria (%)

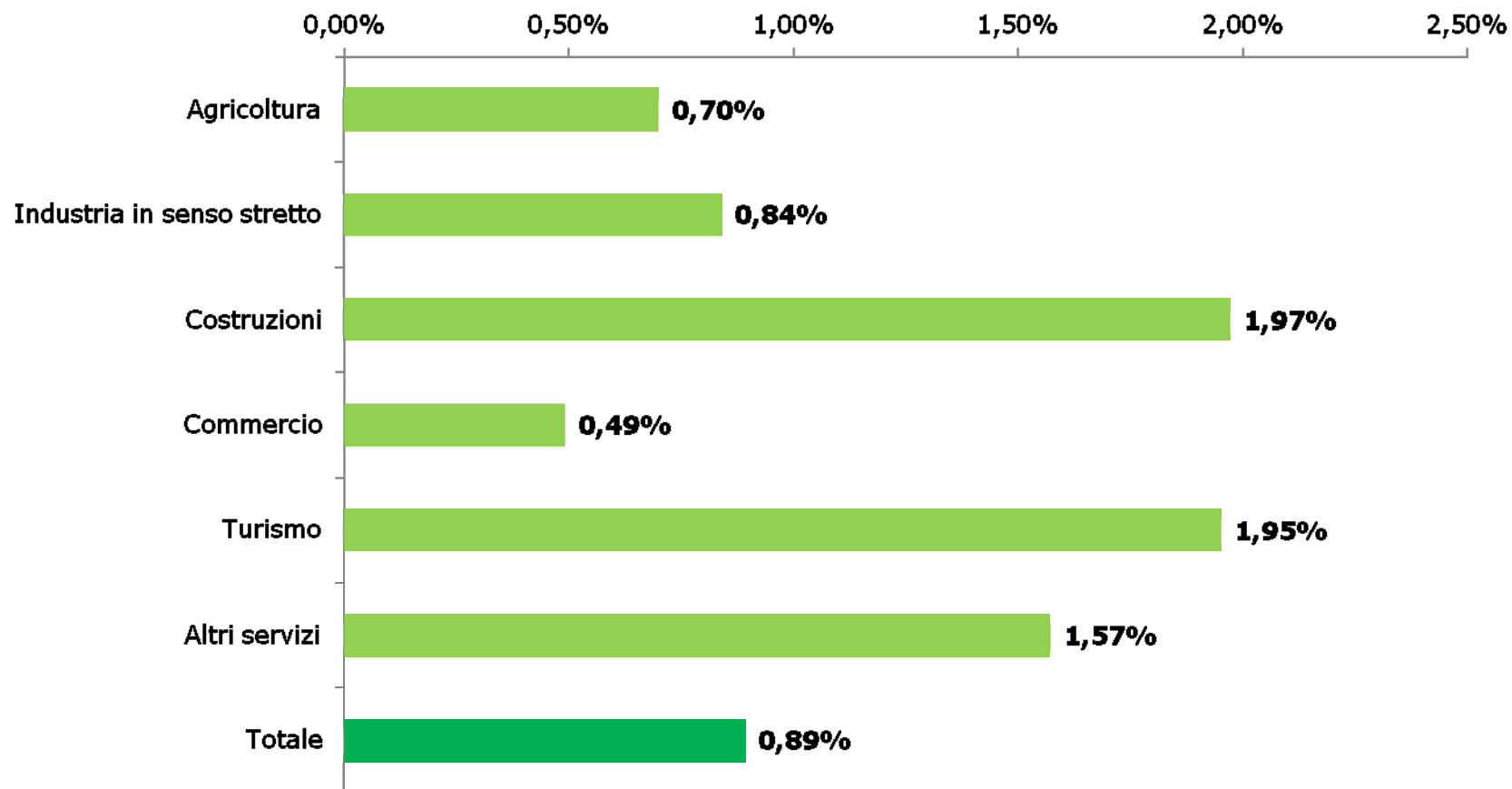
Anno 2011



Fonte: elaborazione Unioncamere Piemonte su dati AIDA, Bureau van Dijk

La performance settoriale delle società di capitale cuneesi

L'indebitamento finanziario – Oneri finanziari sul fatturato (%)
Anno 2011



Fonte: elaborazione Unioncamere Piemonte su dati AIDA, Bureau van Dijk

Conclusioni

- ➔ In un contesto caratterizzato da un nuovo peggioramento del ciclo economico internazionale a partire dalla seconda metà del 2011, il fatturato delle società di capitale cuneesi è aumentato del 10,3% rispetto al 2010;
- ➔ Le società di capitale hanno registrato buone performance in termini di redditività, e hanno mostrato nel complesso una buona situazione patrimoniale;
- ➔ L'unica zona d'ombra è rappresentata da una liquidità che appare appena sufficiente, determinando una situazione di lieve squilibrio finanziario;
- ➔ I risultati a consuntivo relativi al 2011 manifestano una tenuta del sistema economico internazionale e nazionale; la provincia di Cuneo ha manifestato una capacità di tenuta anche superiore;
- ➔ La portata della nuova fase recessiva potrà essere colta pienamente solo nei risultati a consuntivo relativi al 2012;



GRAZIE PER L'ATTENZIONE