

PERCHÉ UNGHERIA?

Melinda Szilágyi

Consigliere Commerciale ungherese
2017. Aprile - Cuneo

Posizione

UE- un mercato di 507 milioni di persone



Ungheria



Territorio: 93,030 km²
Popolazione: ~10 milioni
PIL/pro capite,
at PPP (2014):
•EUR 18,648/
•USD 25,019



Ungheria

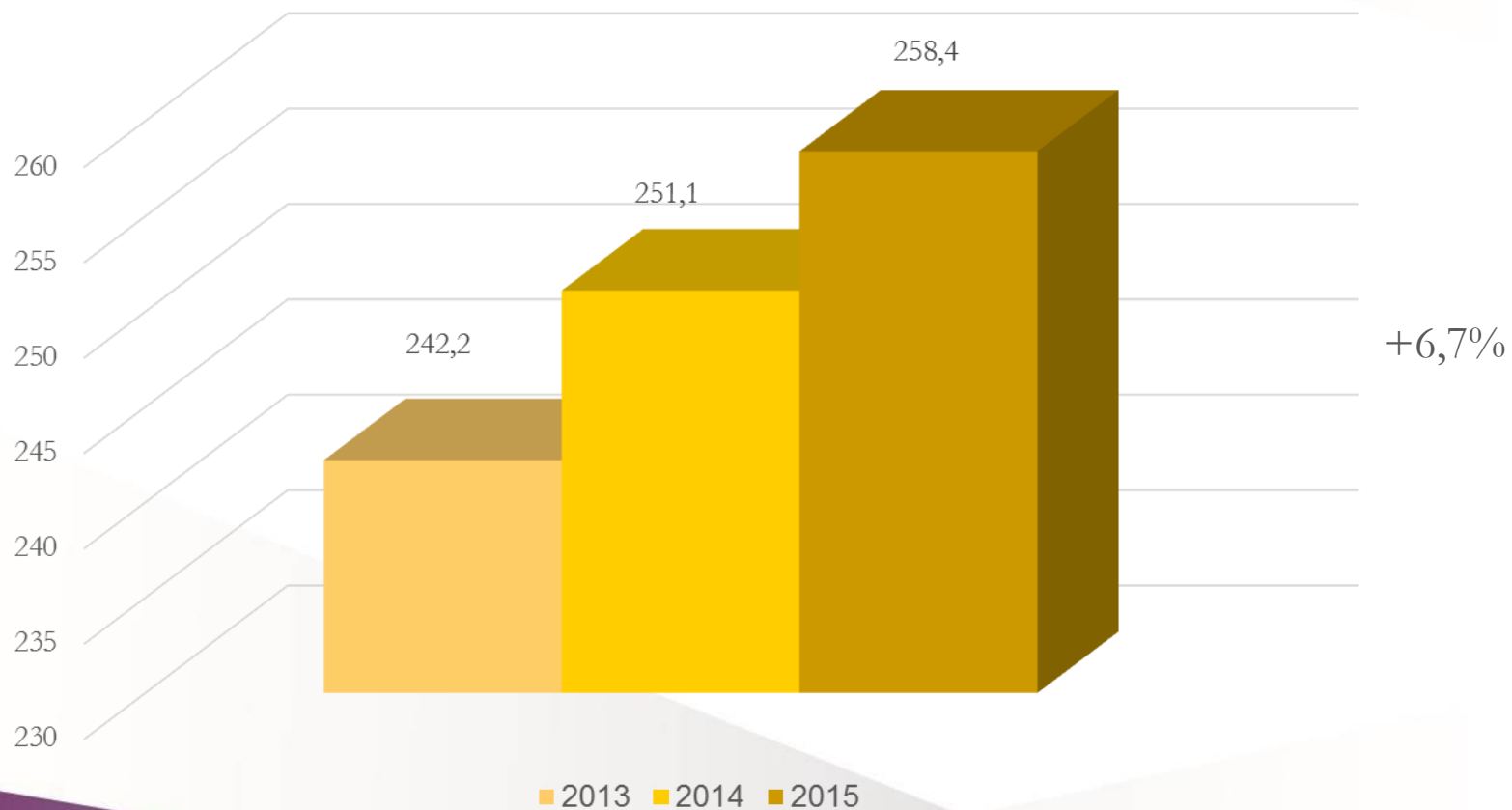
Quadro fiscale - economico stabile

Dati macroeconomici

PIL	+2,9%
Debito Pubblico	75,5% del PIL
Esportazioni	+3,2%
Importazioni	+1,5%
Rating	BBB-
Salari medi lordi	+6,1%
Tasso di inflazione	-0,1%
Tasso di disoccupazione	+5,1%

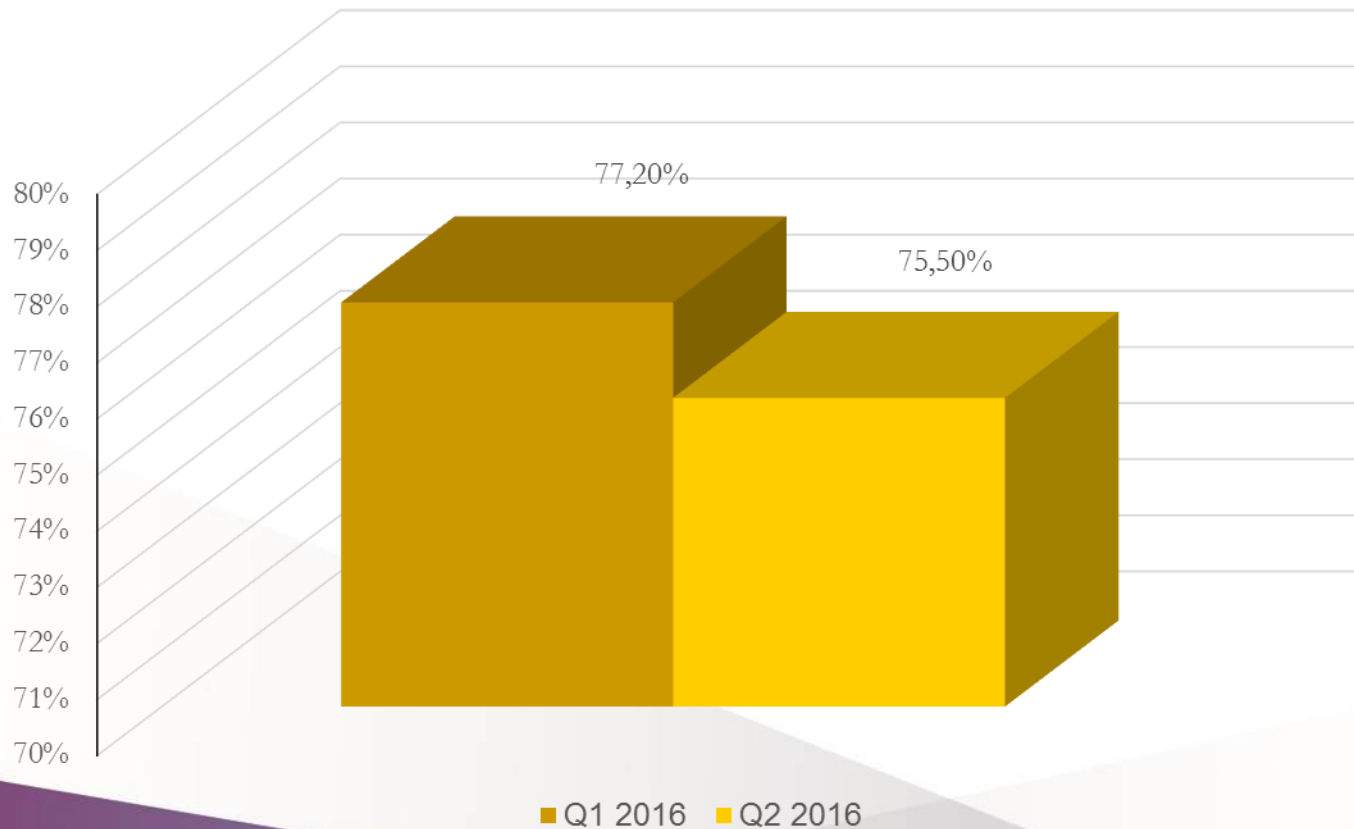
PIL

Miliardi di US \$



Debito pubblico

Incidenza del debito pubblico rispetto al PIL:



Tassazione

- **IRES basso:**
 - Per i primi 500 milioni di HUF, la tassa base è del 9%;
 - Incentivi fiscali e indennità (incentivi per lo sviluppo, sussidi per la formazione, altre sovvenzioni ecc.)
- **IRPEF:** 15%

Paesi UE	IRES
Slovacchia	22%
Repubblica Ceca	19%
Polonia	19%
Slovenia	17%
Romania	16%
UNGHERIA	9% o 19%

Piano d'azione per la tutela del lavoro

Contributi fino a 324 EUR (436 USD)

Tipo di dipendenti svantaggiati	La nuova rata è:
età inferiore ai 25 anni	➤ 14%.
età superiore ai 55 anni	
lavoratori non qualificati	
primo impiego di età inferiore ai 25 anni	➤ 0% nei primi due anni, ➤ 14% dal terzo anno in poi
disoccupati da molti anni	
madri con bambini piccoli	

Il nuovo Codice del Lavoro

Scopo principale:

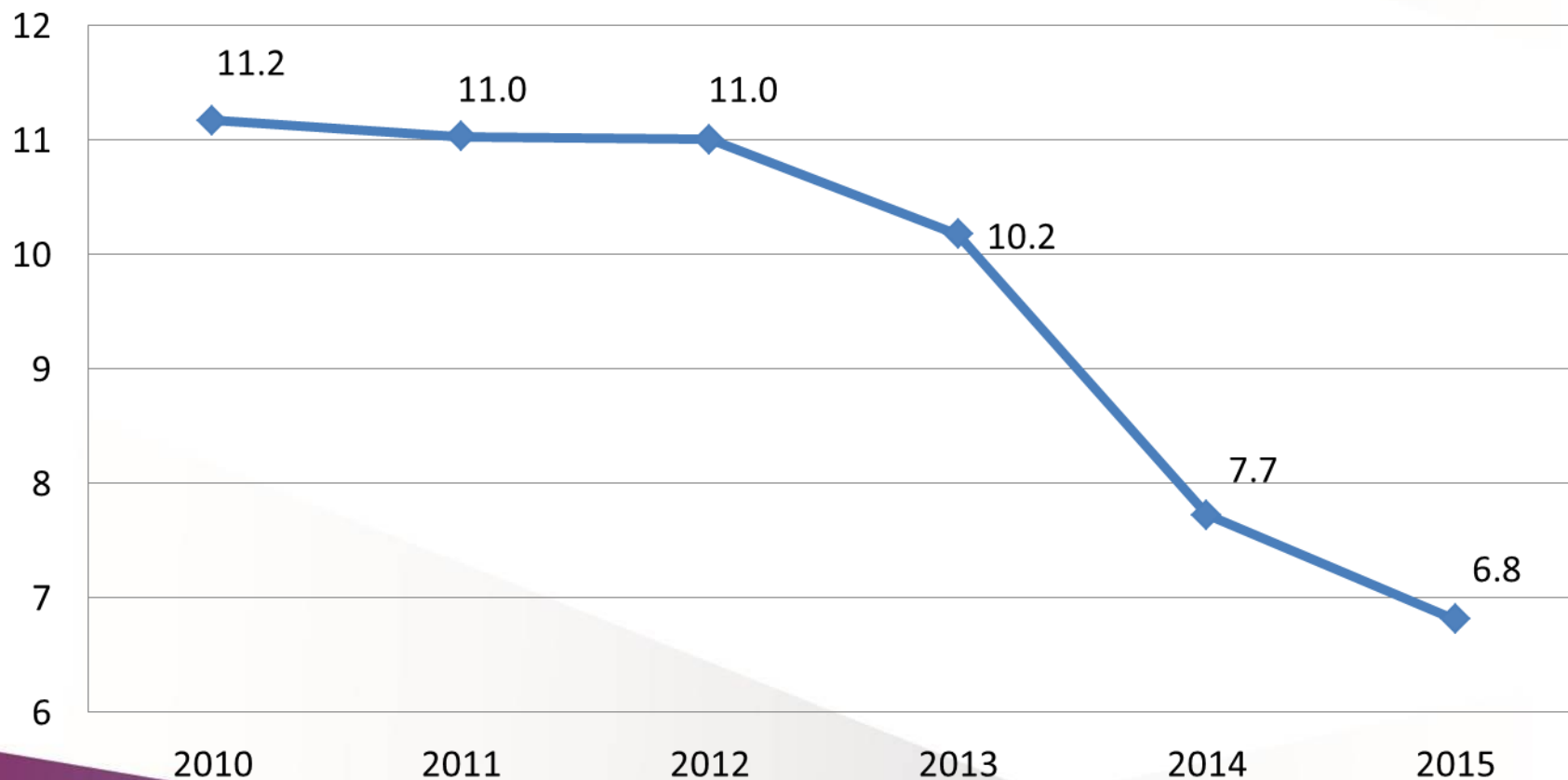
1. creare un sistema di diritto del lavoro
2. linea con le nuove condizioni di mercato
3. Più flessibilità: le parti hanno più libertà di negoziare

- **Straordinari: 250 ore/anno**
- **accordo collettivo: 300 ore/anno**
 - **Forme atipici di lavoro**



Tasso di disoccupazione in diminuzione

Tasso di disoccupazione , età 15-74 (%)



Ungheria

Location e infrastruttura

nel cuore
di Europa

Una parte essenziale della rete di trasporto europeo

4 principali corridoi europei

Ampia rete stradale e ferroviaria.

Infrastruttura di telecomunicazione e di logistica altamente sviluppata



Rete autostradale in espansione

Existing
Future development

Kiev 11 ore

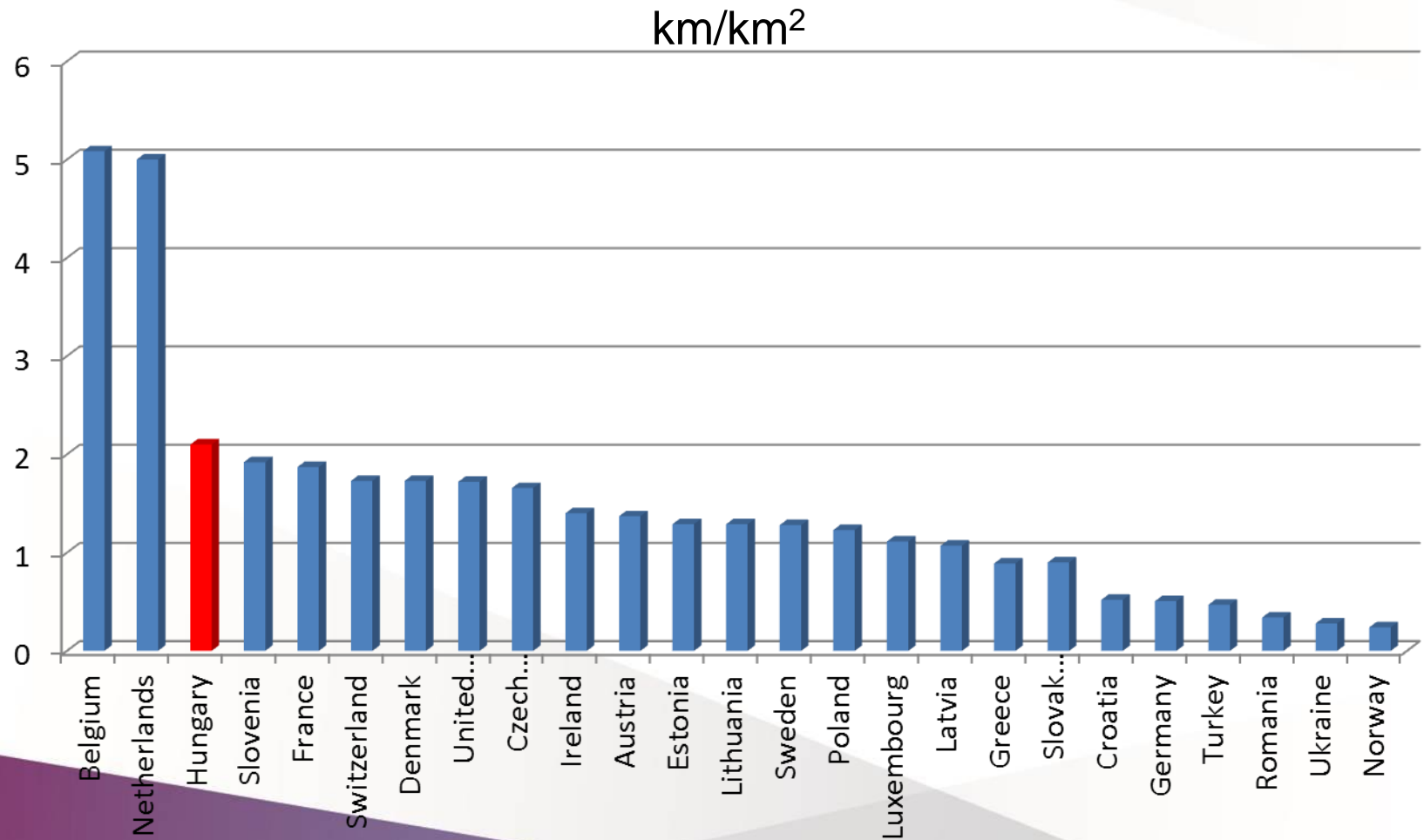
Praga, 3 ore

Vienna, 1 ora
Rotterdam, 11 ore
Monaco 5 ore
Amburgo 9 ore



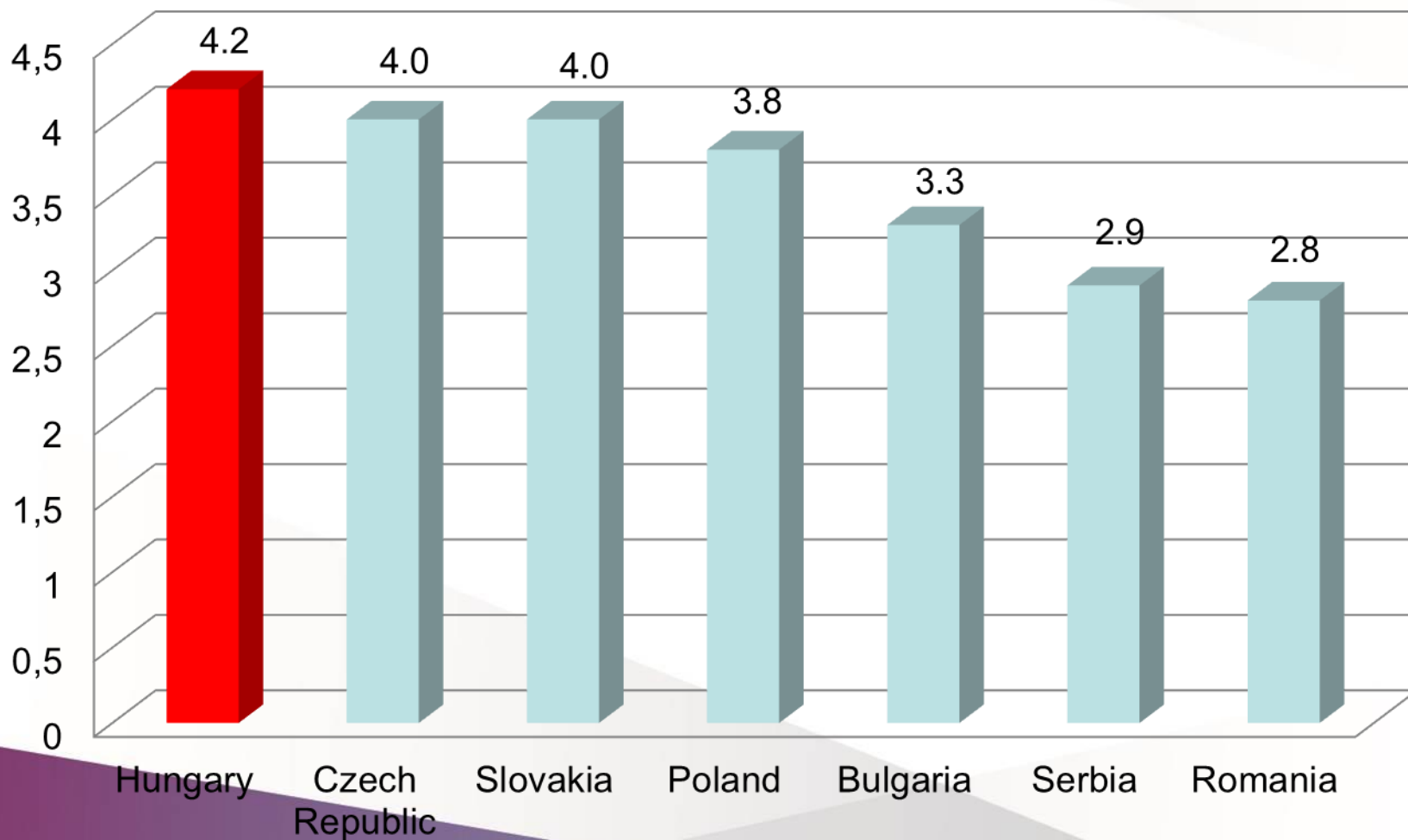
Bucarest, 8 ore
Constanza, 10 ore

Densità stradale (2013)



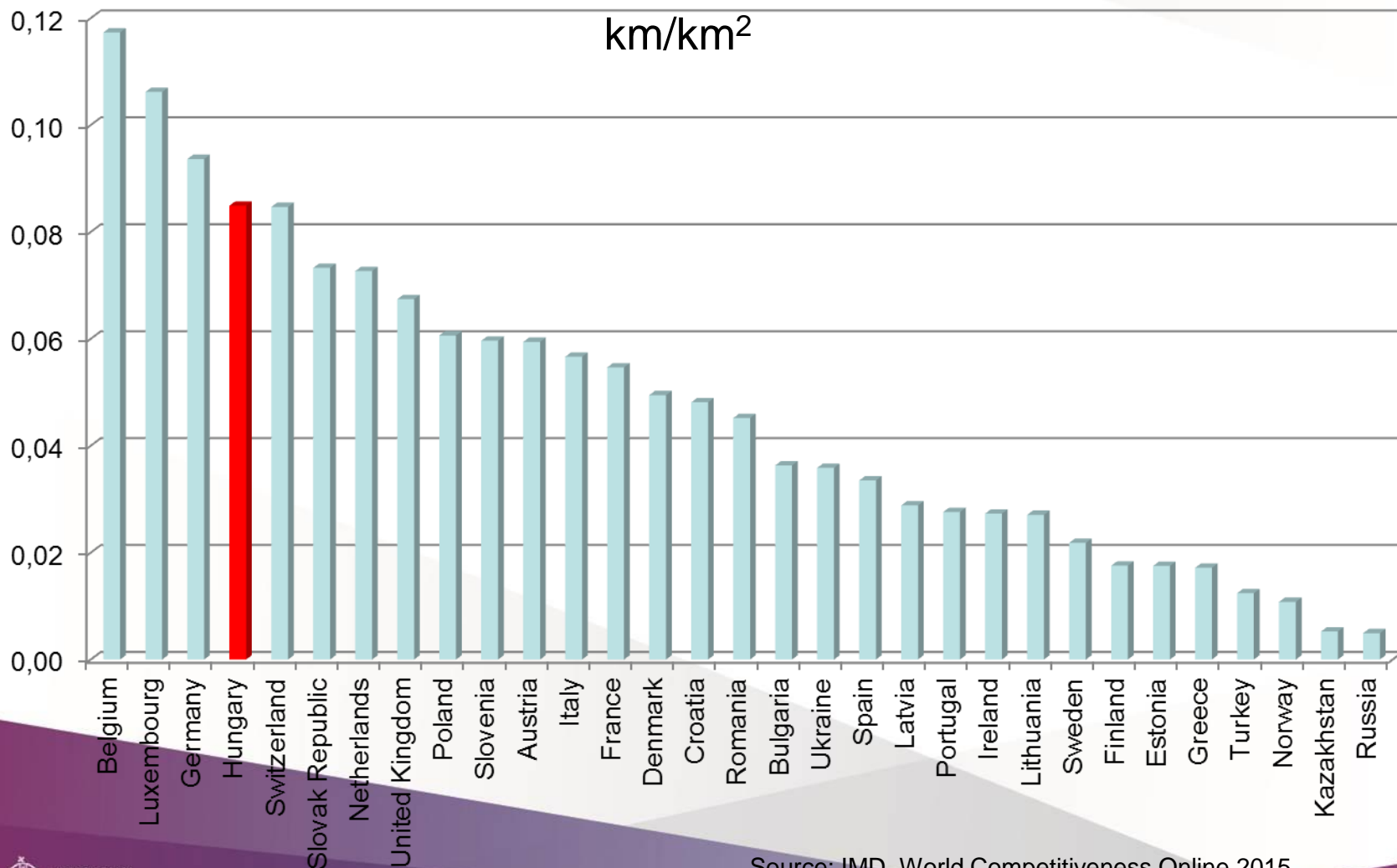
Fonte: IMD, World Competitiveness Yearbook, 2015

Qualità delle strade (2015)



Source: World Economic Forum: The Global Competitiveness Report 2015-2016

Densità rete ferroviaria (2013)

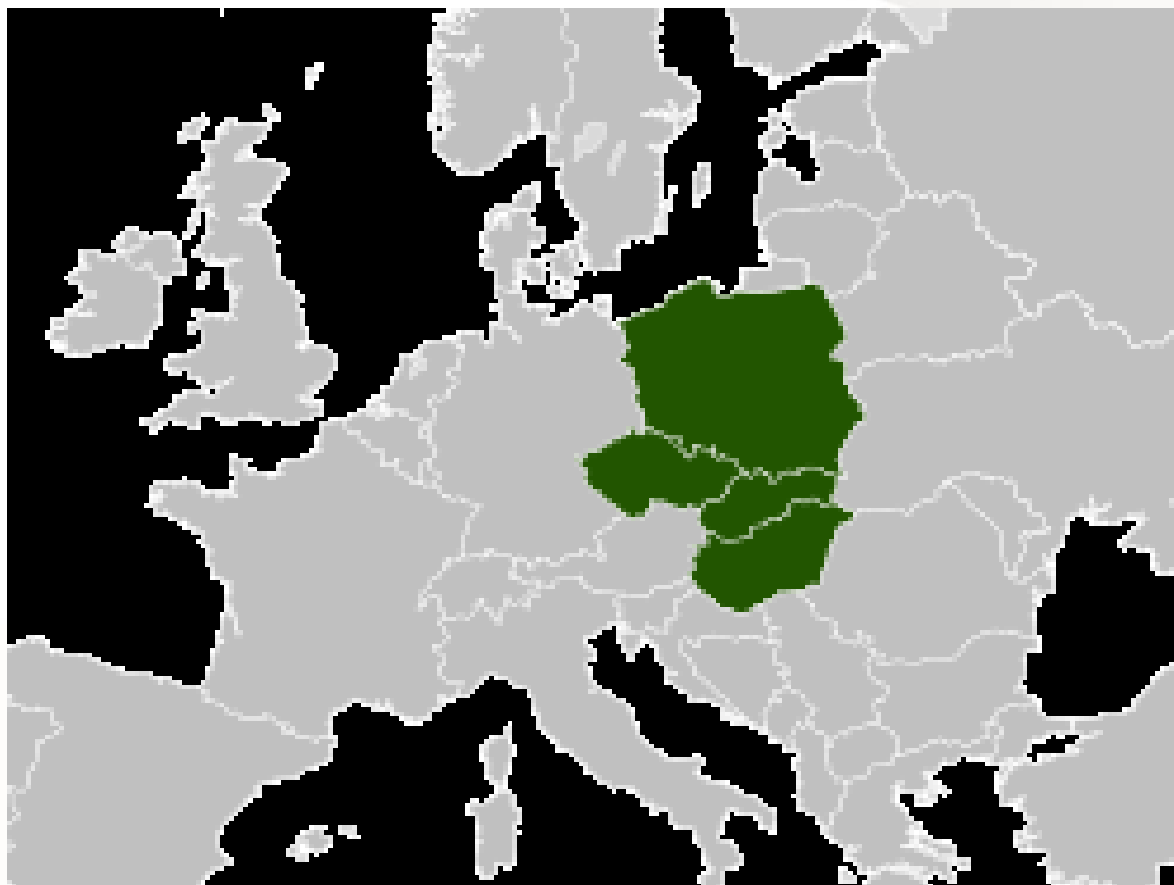


Ungheria

un paese

Competitivo

nel cuore
di Europa



Rating

S&P	Moody's	Fitch
BB+	Ba1	BBB-

Fitch ha recentemente rivisto al rialzo il rating ungherese, elevandolo a «investment grade» dopo cinque anni in cui era stato considerato «speculative grade».

TASSE PAGATE – EST EUROPA 2014

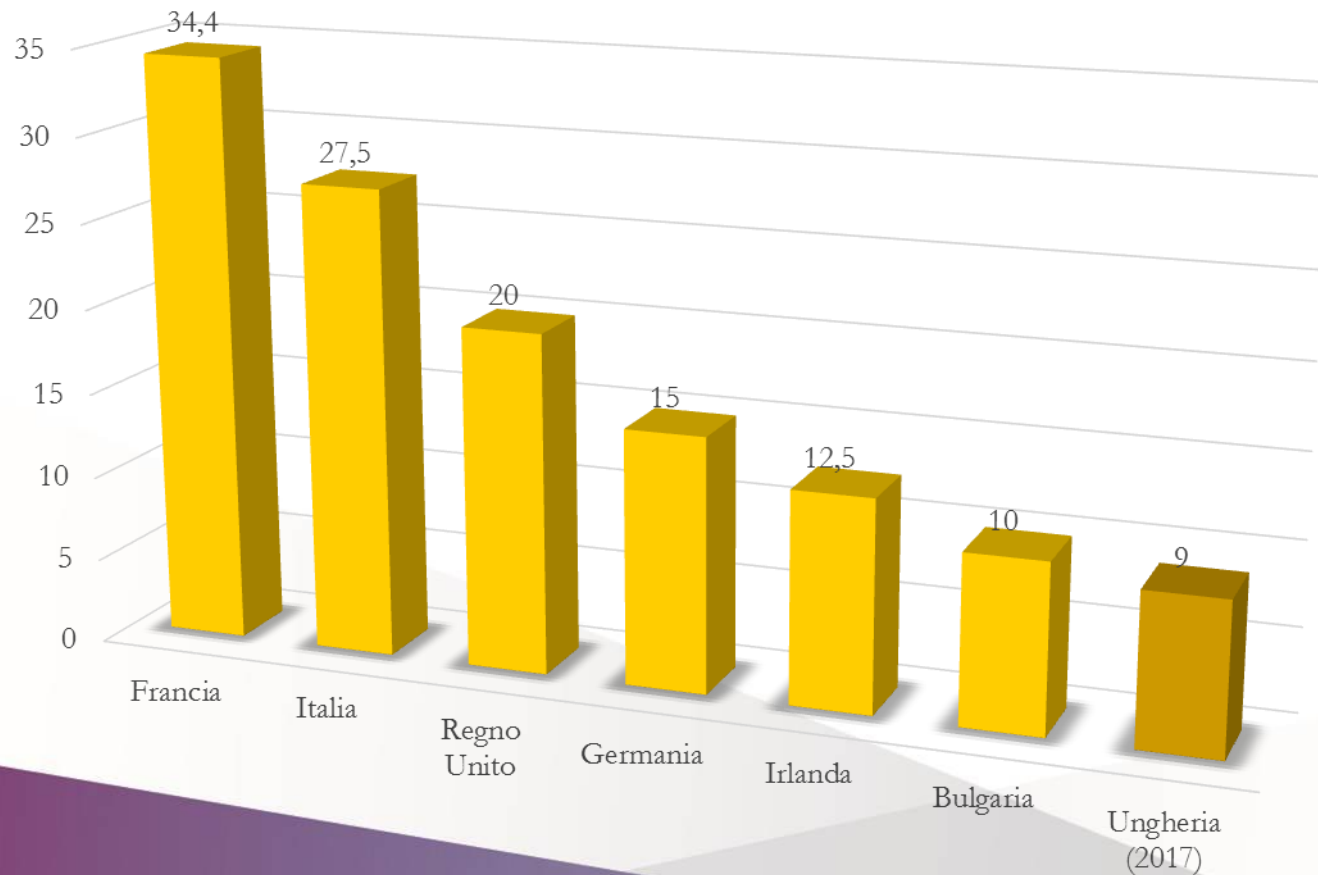
Total Tax Rate (%)



*Source: PwC analysis
based on World Bank's
Paying Taxes Report*

Pressione fiscale

Dal 2017: abbassamento imposta sul reddito delle società al 9%

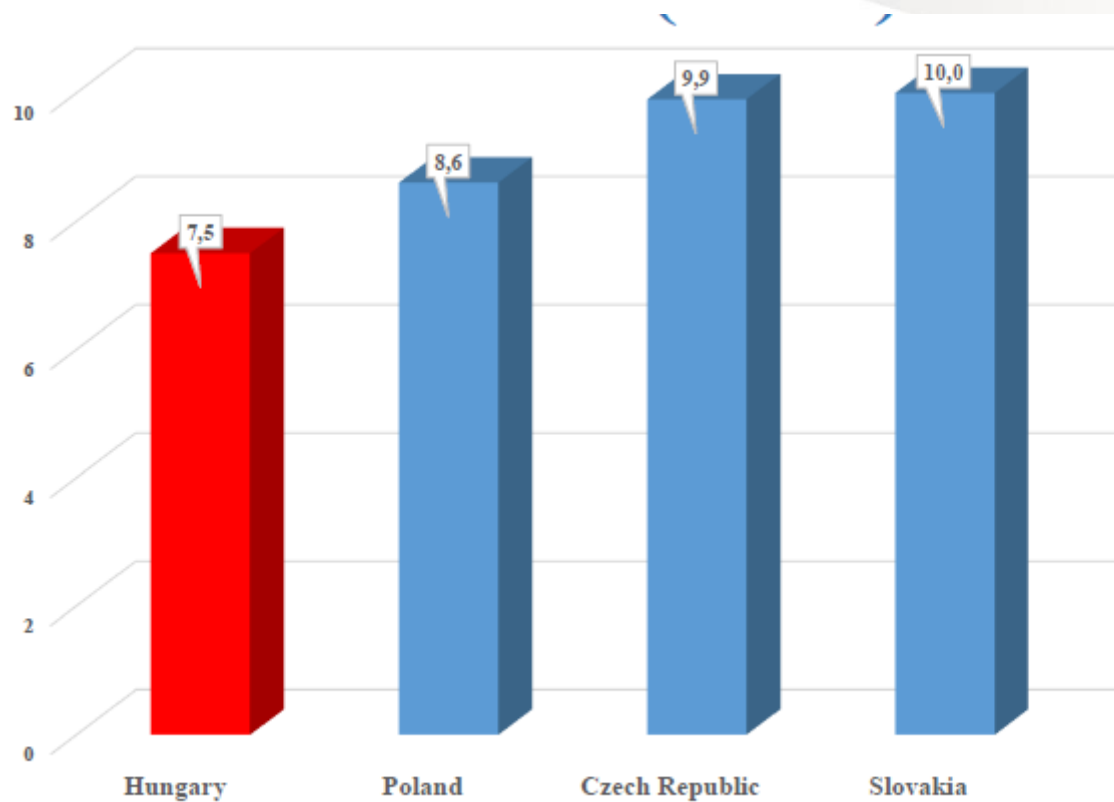


Aliquote Irpef nei paesi V4 (2015)

Paesi V4	Irpef
Slovakia	19% 25%
Poland	18% 32%
Czech Republic	15%
Hungary	16% → 15%



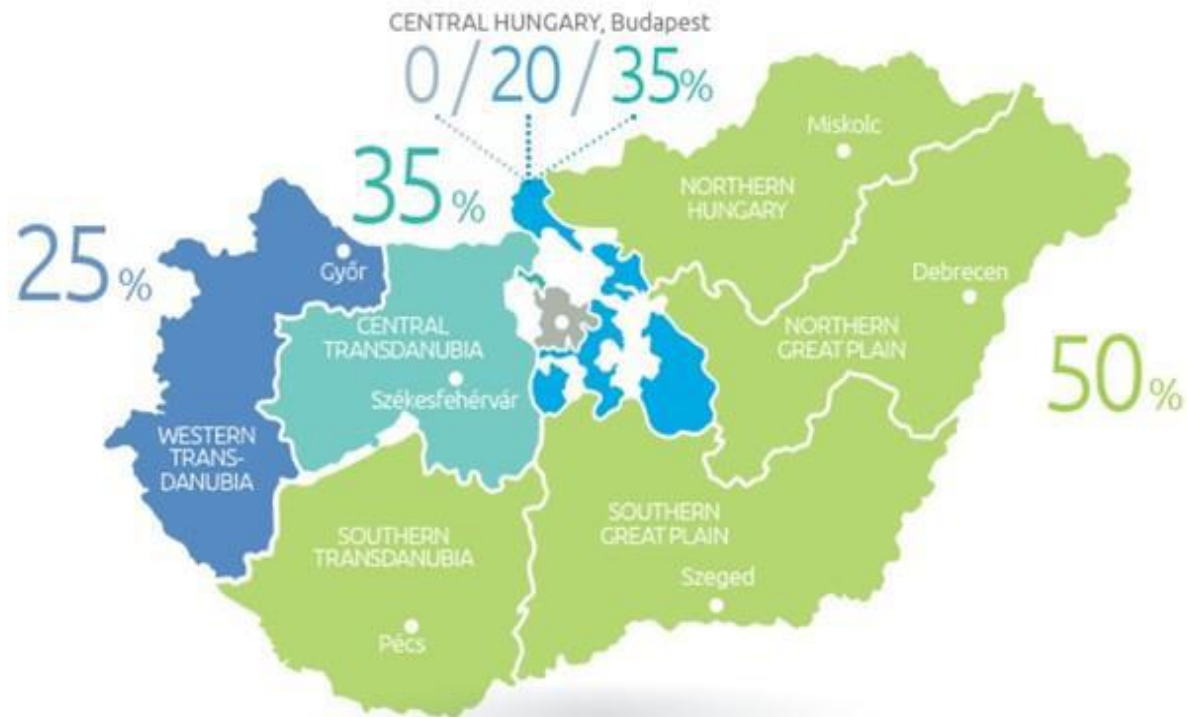
Costo del lavoro all'ora 2015 (€)



Intensità massima degli aiuti regionali

Ungheria	25%; 35% 50% (Ungheria centrale: 0% 20%;35%)
Repubblica Ceca	25% (Prague: 0%)
Slovacchia	25%; 35% (Bratislava: 0%)
Polonia	25%; 35%; 50% (Varsavia: 15% fino a 31.12.2017; 10% dal 01.01.2018)

Maximum regional aid intensity

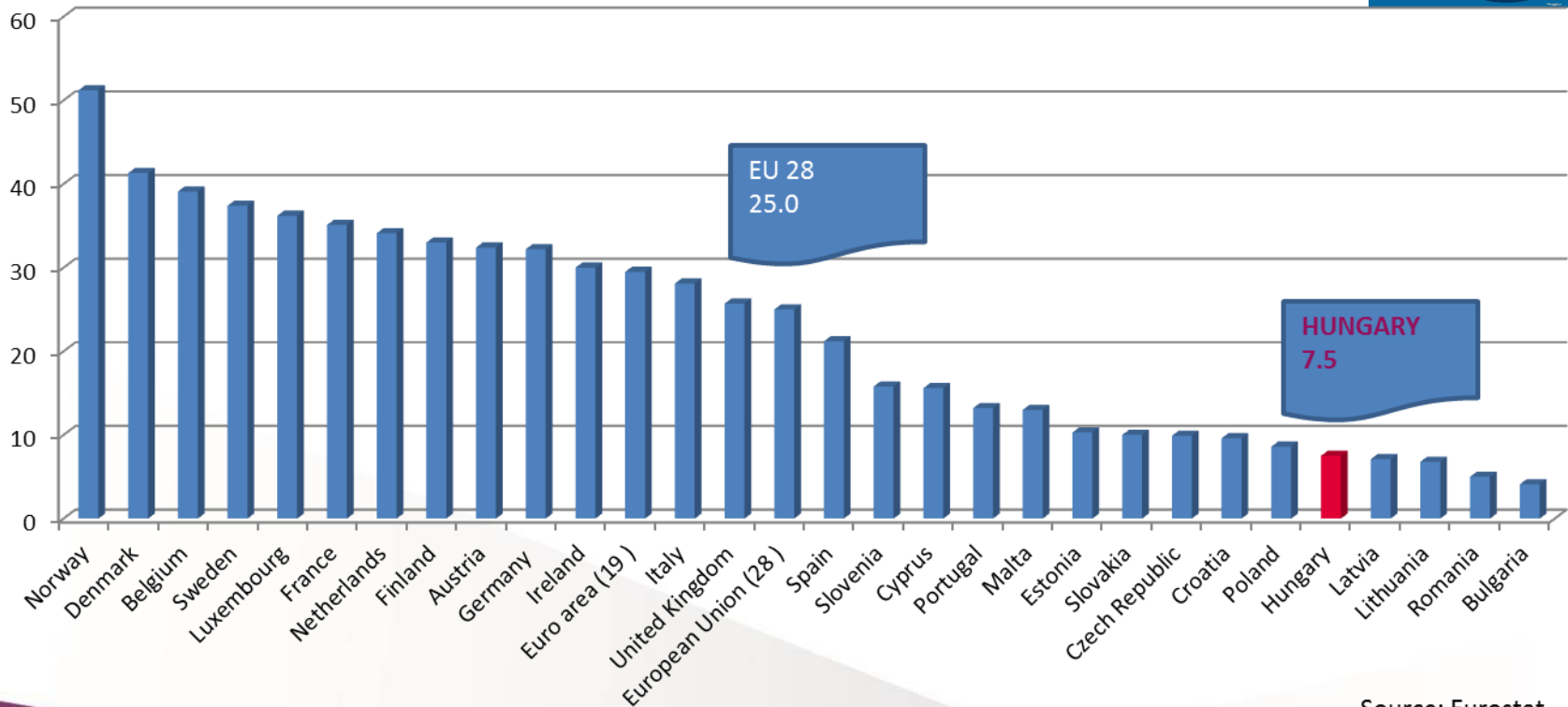


**Fare impresa,
Impiegare,
lavorare**

**In
Ungheria**

Costo del lavoro competitivo nell'Economia Aziendale

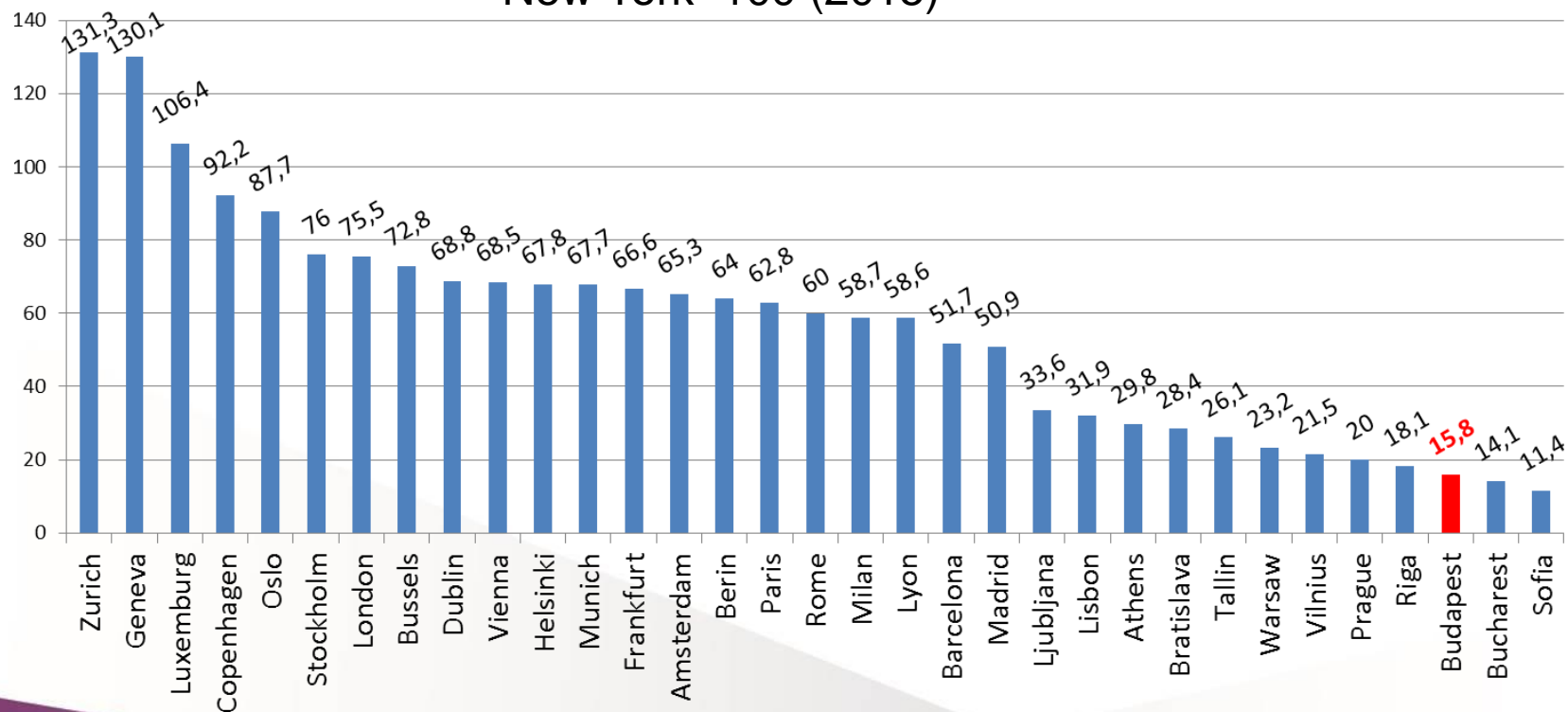
Total labour costs (€), 2015
Industry, Construction and Services



Source: Eurostat

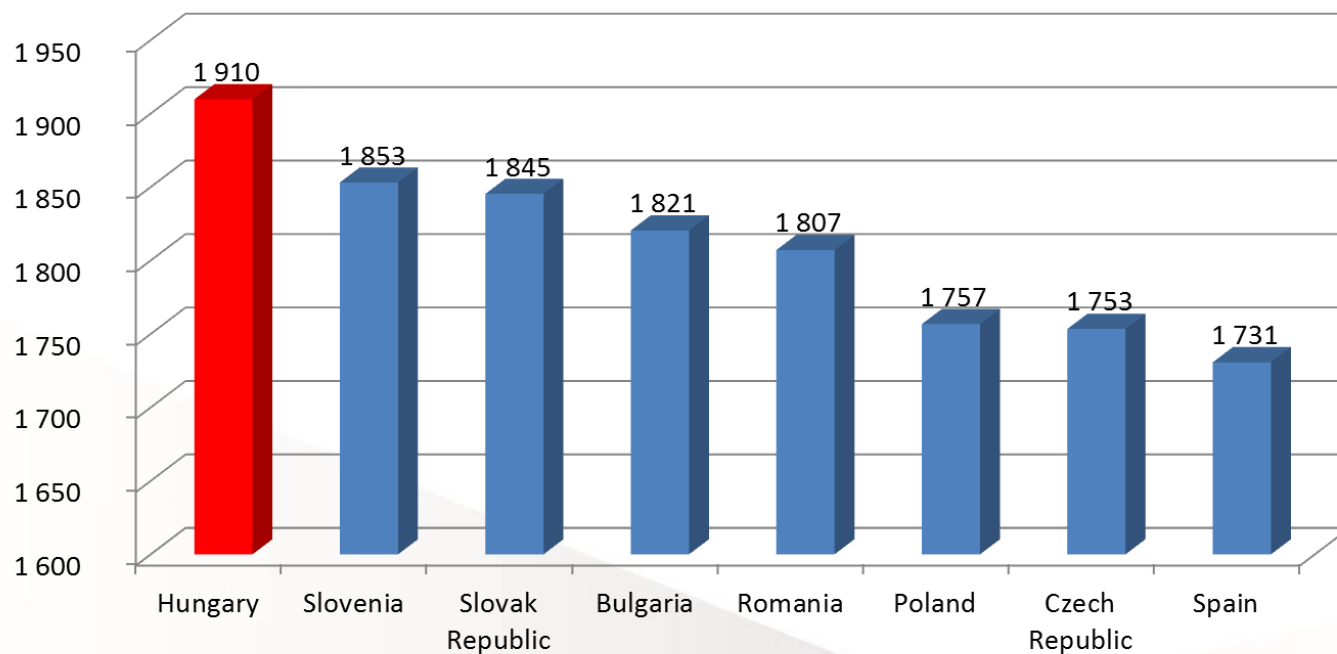
Livelli salari medi nelle città europee

New York=100 (2015)



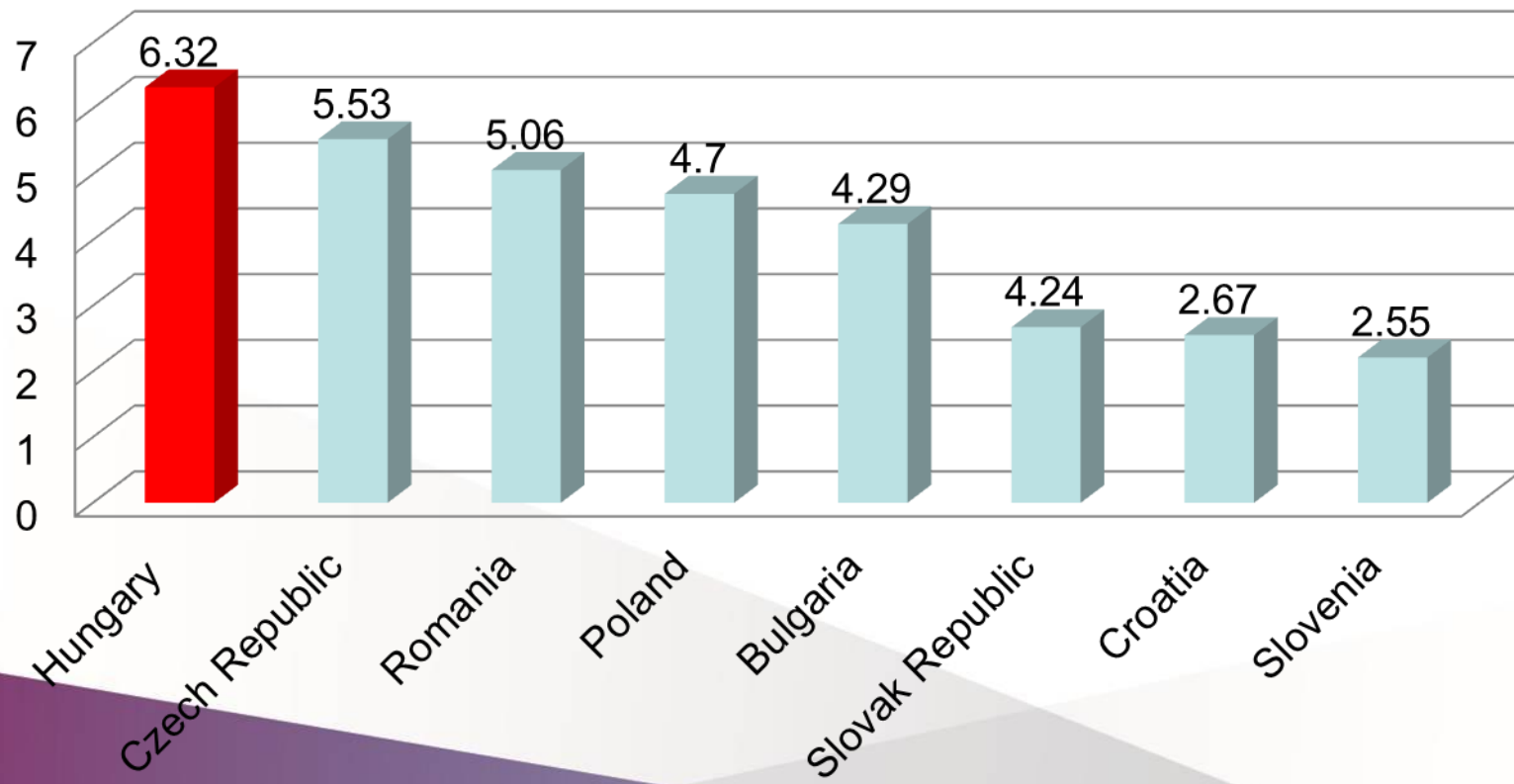
Media alta di ore lavorative annuali

Numero di ore lavorative in media all'anno 2015

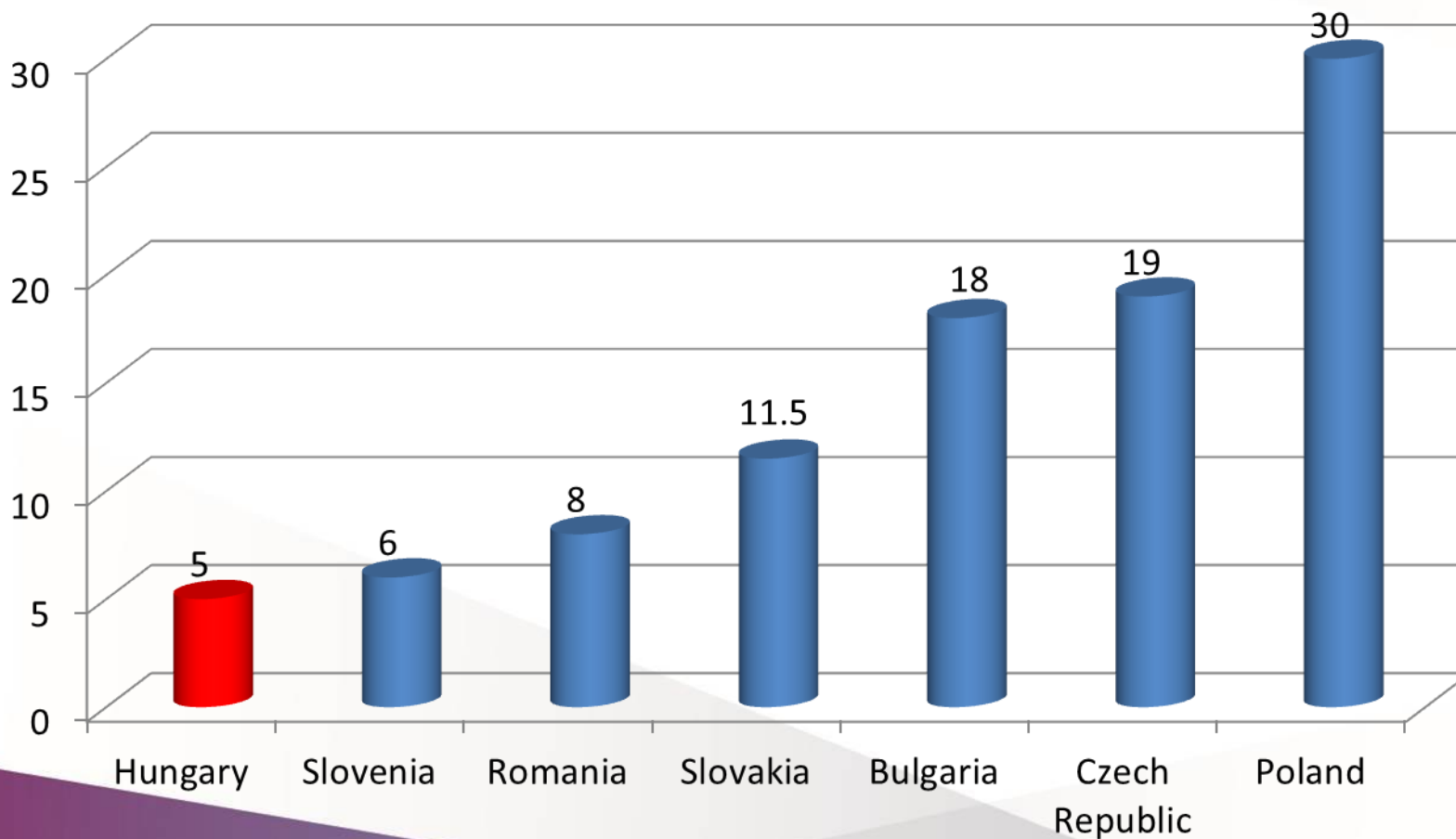


Ambiente legislativo favorevole per le imprese

Ambiente legislativo (2015)



Numero di giorni per costituire una società (2014)



Siti industriali

Più di 200 parchi industriali sono disponibili per l'attività manifatturiera

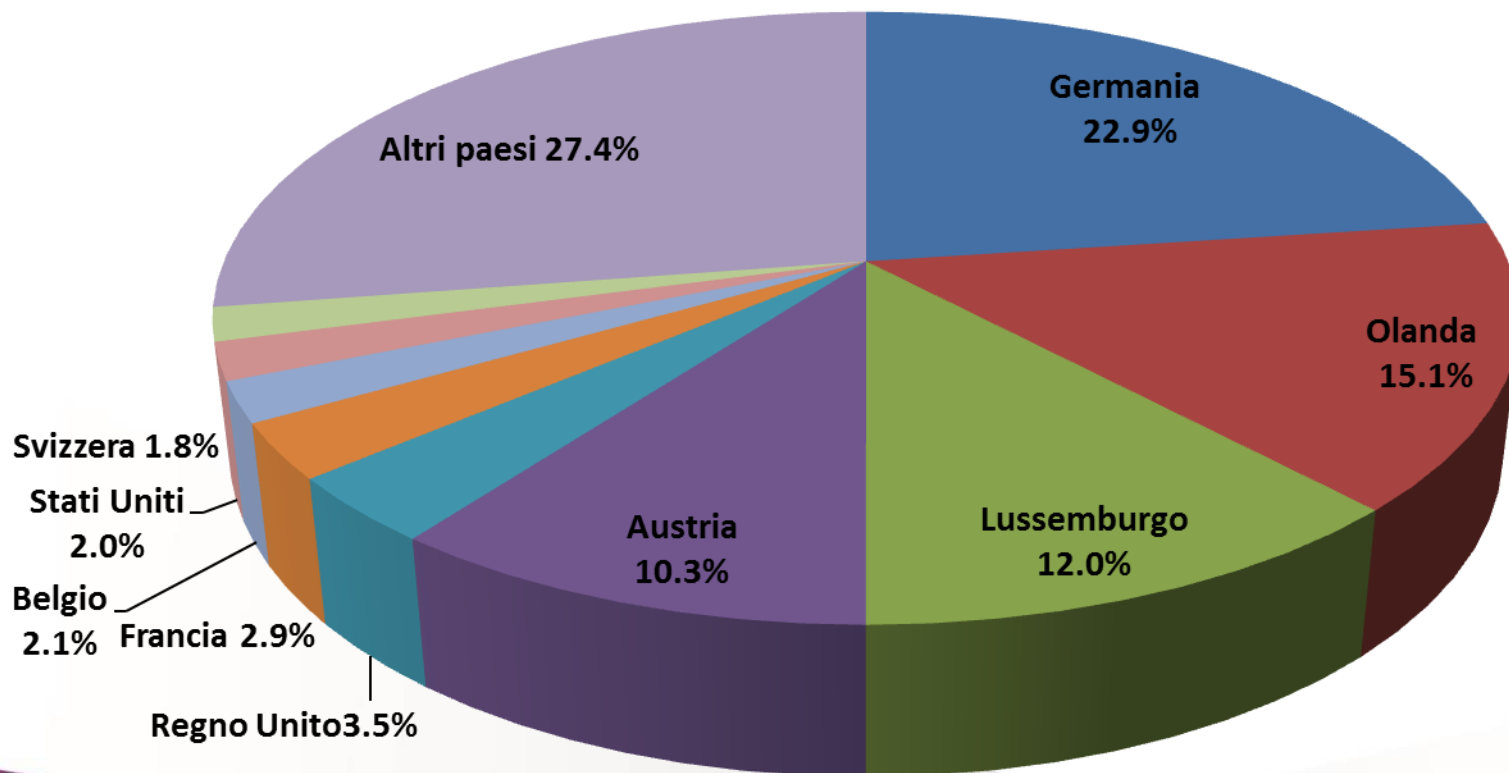
- Investimenti green e brown field
- Buon accesso alle autostrade
- Servizi di infrastruttura eccellenti
- Soluzioni chiave in mano
- Nuovi parchi tecnologici e logistici
- Magazzinaggio
- Sdoganamenti
- Spedizioni
- Permessi burocratici
- Servizi finanziari
- Consulenza legale
- Servizi supplementari



Ungheria

Investimenti stranieri- IDE

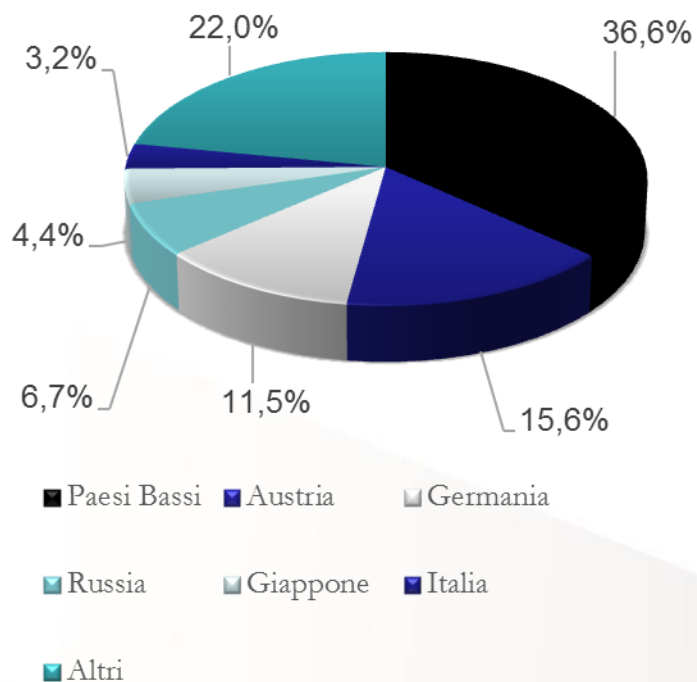
IDE in Ungheria per paese di origine (2014)



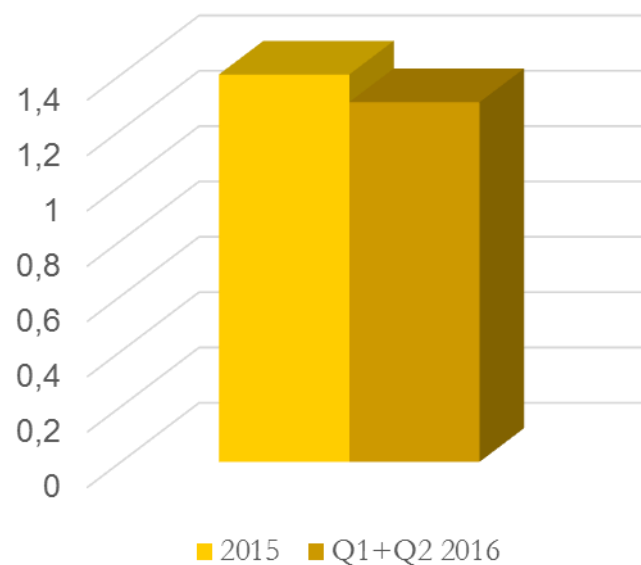
Fonte: Hungarian National Bank

Investimenti esteri

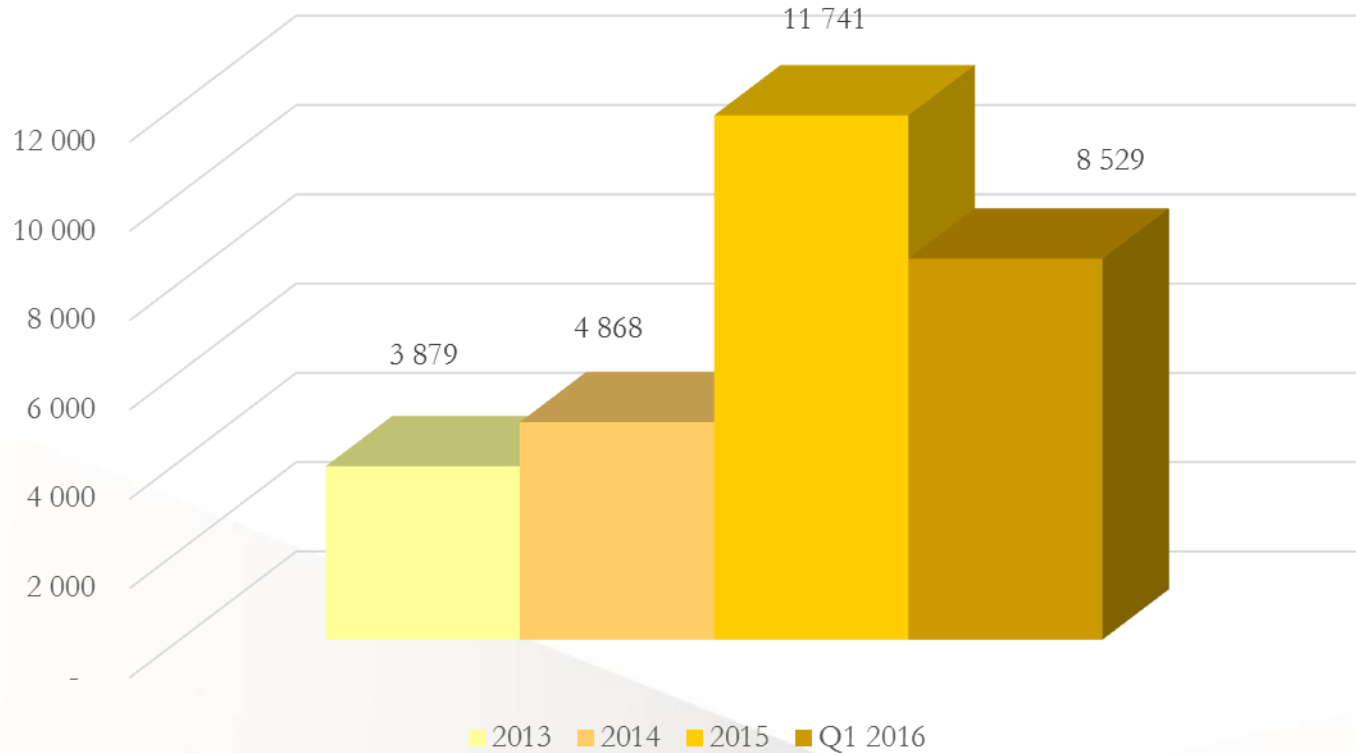
Principali Paesi Investitori



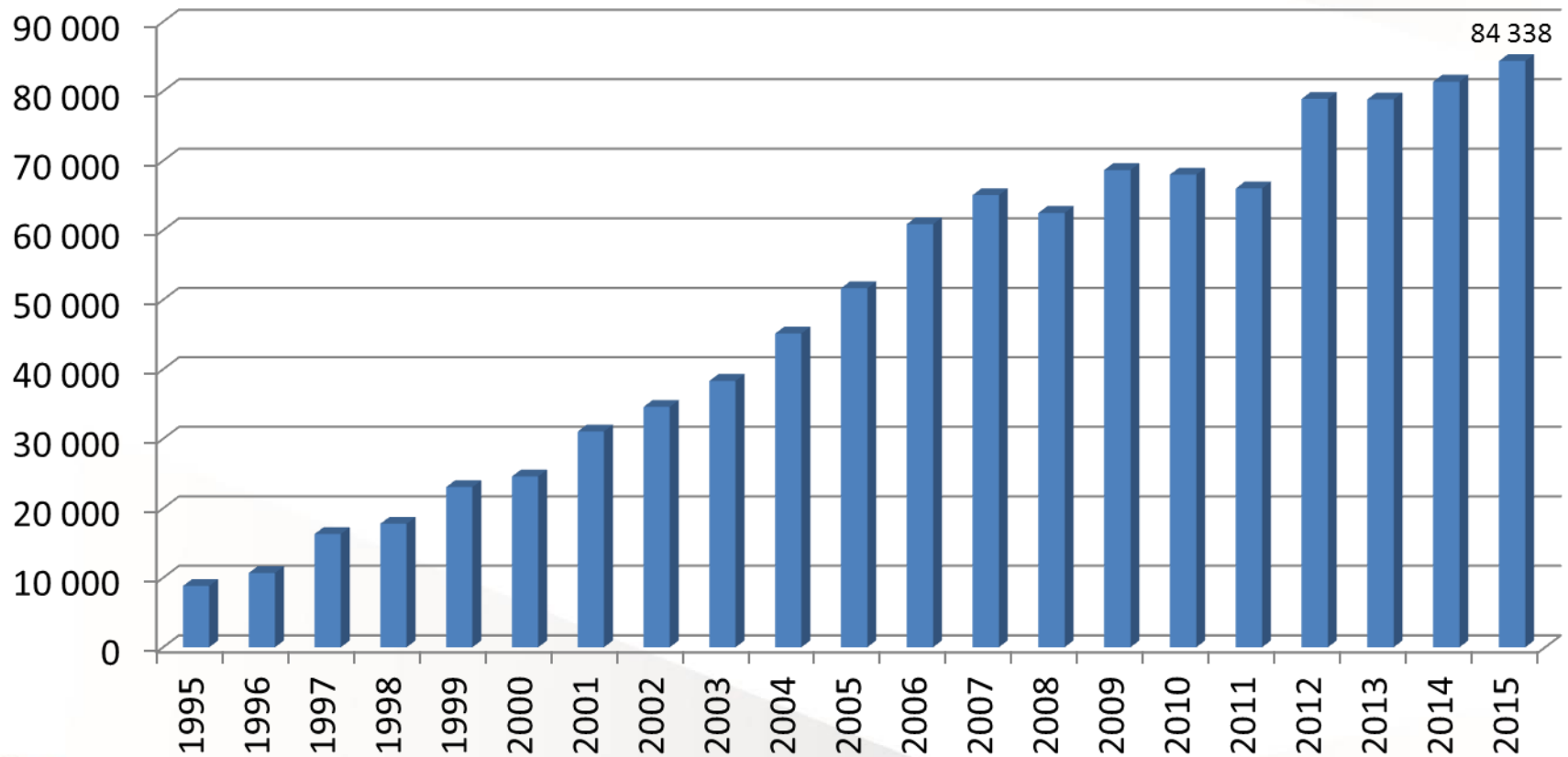
Valore Investimenti (mld €)



Posti di lavoro creati dagli Investimenti Esteri

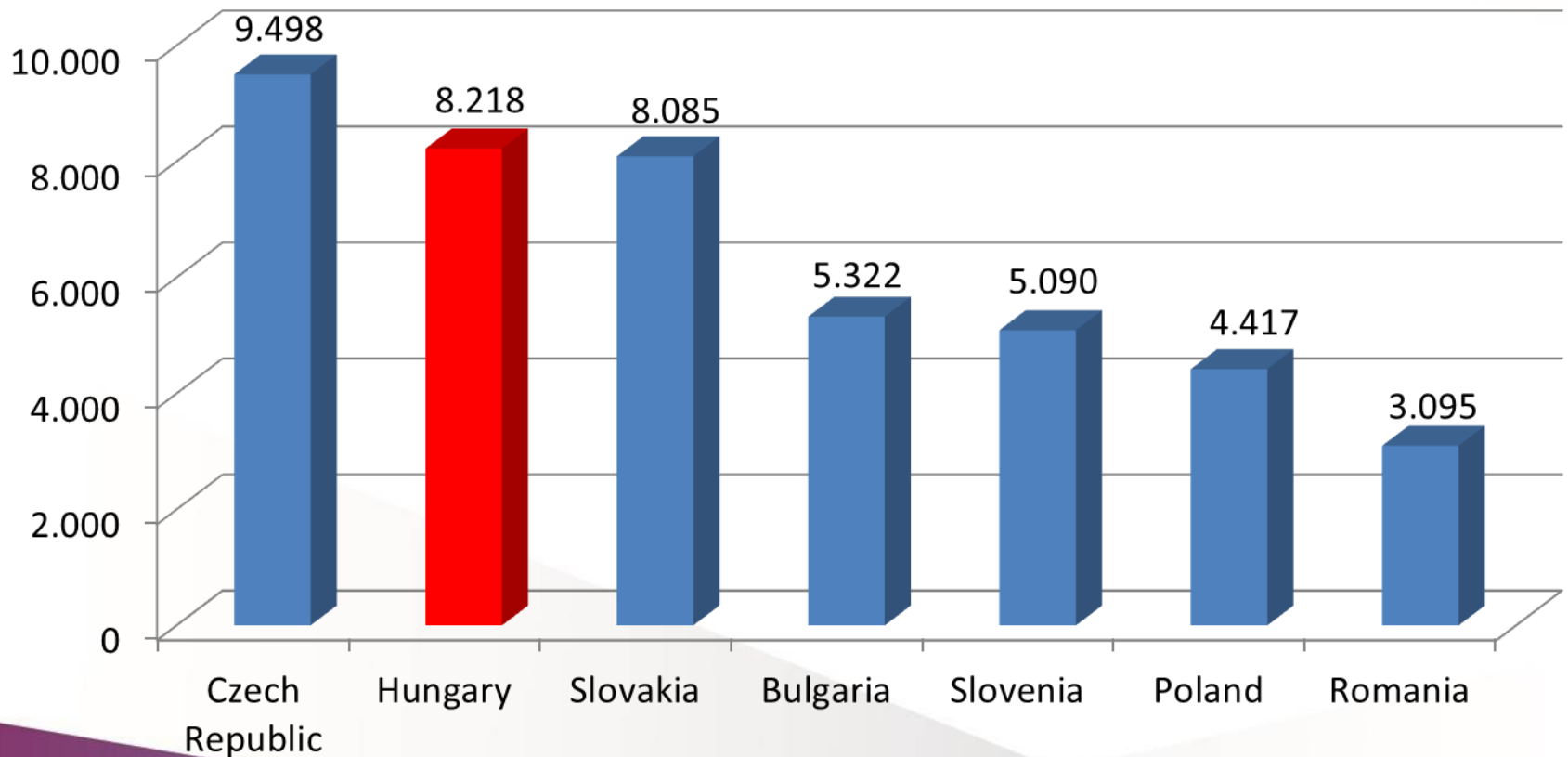


Stock del IDE in Ungheria Milioni Euro



Secondo più alto IDE stock/capite nel CEE

EUR (2014)



Settori principali

Industria automobilistica



Elettronica



Industria farmaceutica e biotecnologie



Industria chimica



www.shutterstock.com - 71064442

Industria alimentare



Logistica

Centri servizi condivisi (SSC)

- Crescita costante dal 1991
- 90 centri esistenti
- Circa 34,000 dipendenti
- Espansione attività
- Cresce il numero di “Centri di Eccellenza”



Ungheria: il paese degli investimenti nel settore automobilistico

OEM



Audi



Mercedes-Benz

R&D

BOSCH



Tier 1

DENSO



BorgWarner
Automotive

ThyssenKrupp **ALPINE**

SIEMENS

BOSCH

DELPHI



SUMITOMO



Zollner



faurecia



imagination at work



MAGNA

TAKATA

BENTELER

Tire man.



Continental



BRIDGESTONE
PASSION for EXCELLENCE

APOLLO TYRES LTD.

And many more...



SCHAEFFLER GROUP

IBIDEN CO., LTD.

Le Bélier

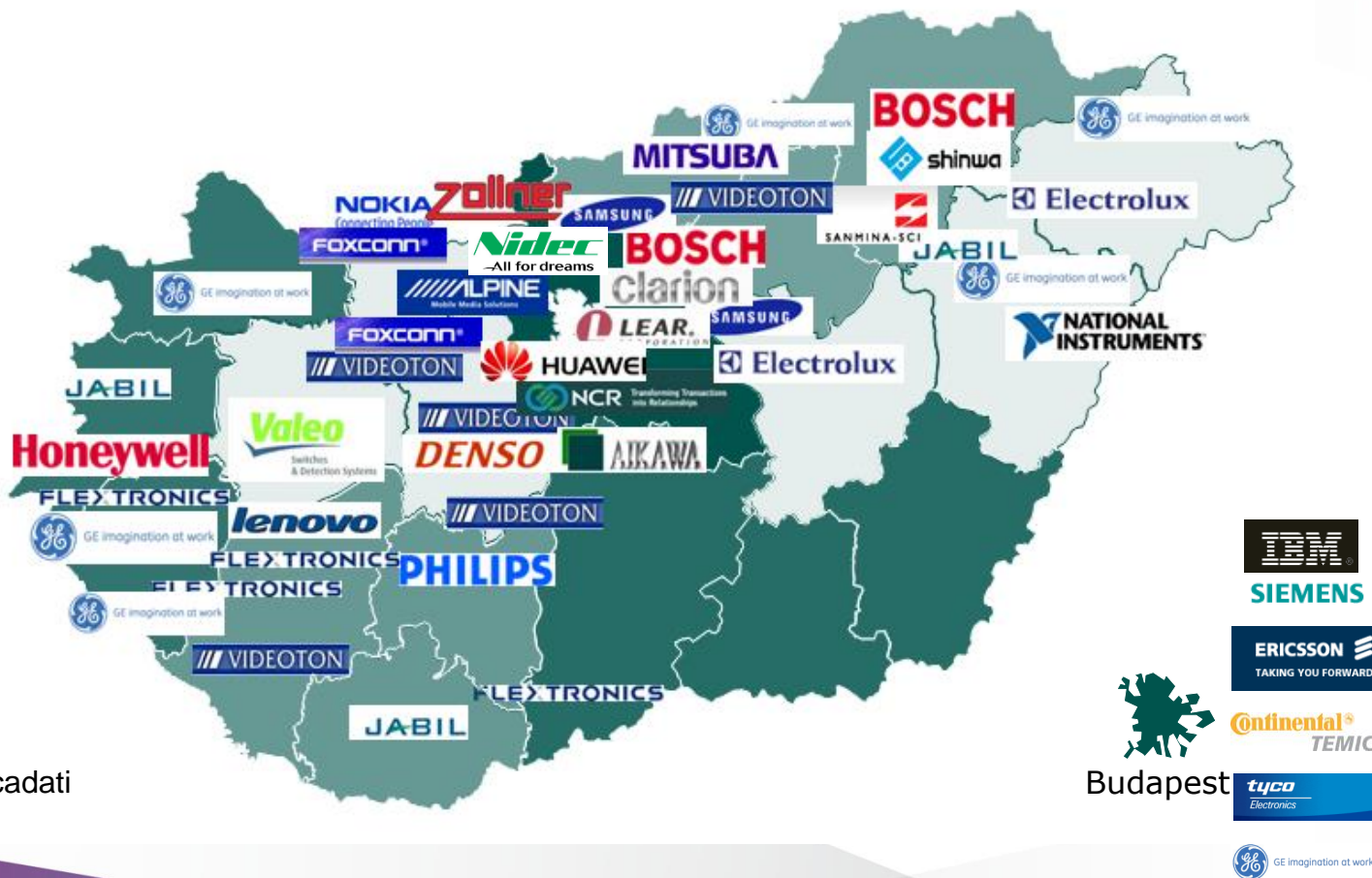
MITSUBA

Forte presenza di CHIMICA multinazionali



Forte presenza di multinazionali

Le principali aziende del settore dell'elettronica



Fonte: HIPA bancadati


Industria Alimentare

- Abbondante fornitura di materie prime da prodotti agricoli di alta qualità
- 126.000 persone sono impiegate nel settore alimentare ungherese
- Eccellenti infrastrutture per la conservazione degli alimenti ed il trasporto
- Principali investitori stranieri: Nestlé, Unilever, Kraft Foods, CocaCola, Mars, Heineken, Bunge, Chio, Pepsico, Sara Lee, Kerry ingredients, Haribo, Nissin Foods



Forte presenza di multinazionali

Principali aziende dell'industria alimentare



Nuovi investitori 2014

- **Apollo Tyres**, industria automobilistica
- **Hamburger Hungária Erőmű**, energia rinnovabile
- **RZBC**, industria chimica
- **Denso**, industria automobilistica
- **BorsodChem**, industria chimica
- **GE SSC**, centro servizi condivisi
- **BorgWarner**, industria automobilistica
- **Alpine Electronics**, elettronica
- **Woory**, industria automobilistica
- **Alumetal**, metalmeccanica
- **Exedy Dynax**, industria automobilistica
- **Bonafarm**, industria alimentare
- **Busch Hungária Kft.**, metalmeccanica



DENSO



**BorgWarner
Turbo Systems**

ALPINE



alumetal

EXEDY DYNAX
EXEDY-DYNAX Europe Ltd.

Bonafarm

BUSCH-HUNGÁRIA 

Nuovi investitori 2015

- **Interspan Faipari Kft.(Swiss Krono Group)**, lavorazione legno
- **Randstad Sourceright**, centro servizi condivisi
- **UNICEF**, centro servizi condivisi
- **UNHCR**, centro servizi condivisi
- **OPEL Szentgotthárd**, industria automobilistica
- **Rosenberger Magyarország Kft.**, electronic manufacturing
- **Sauflon-CooperVision**, medical devices
- **Audi Hungária Motor Kft.** , industria automobilistica
- **Contitech Fluid 2., Conti Tech Hungary**, industria automobilistica
- **IT Services Hungary Kft.**, centro servizi condivisi
- **TATA CS**, centro servizi condivisi
- **Robert Bosch Energy and Body Systems Kft.**, industria automobilistica
- **Coloplast Hungary Kft.**, strumenti medicali



Wir leben Autos.



Rosenberger[®]



Audi



SERVICES HUNGARY

Member of IT-Systems



CooperVision™



La presenza italiana in Ungheria

LA PRESENZA ITALIANA IN UNGHERIA

In Ungheria sono attive più di 2600 aziende a capitale italiano, che danno lavoro a circa 25 mila addetti e producono un fatturato aggregato superiore ai 4 mrd di euro.



Scambi commerciali Italia - Ungheria 2016

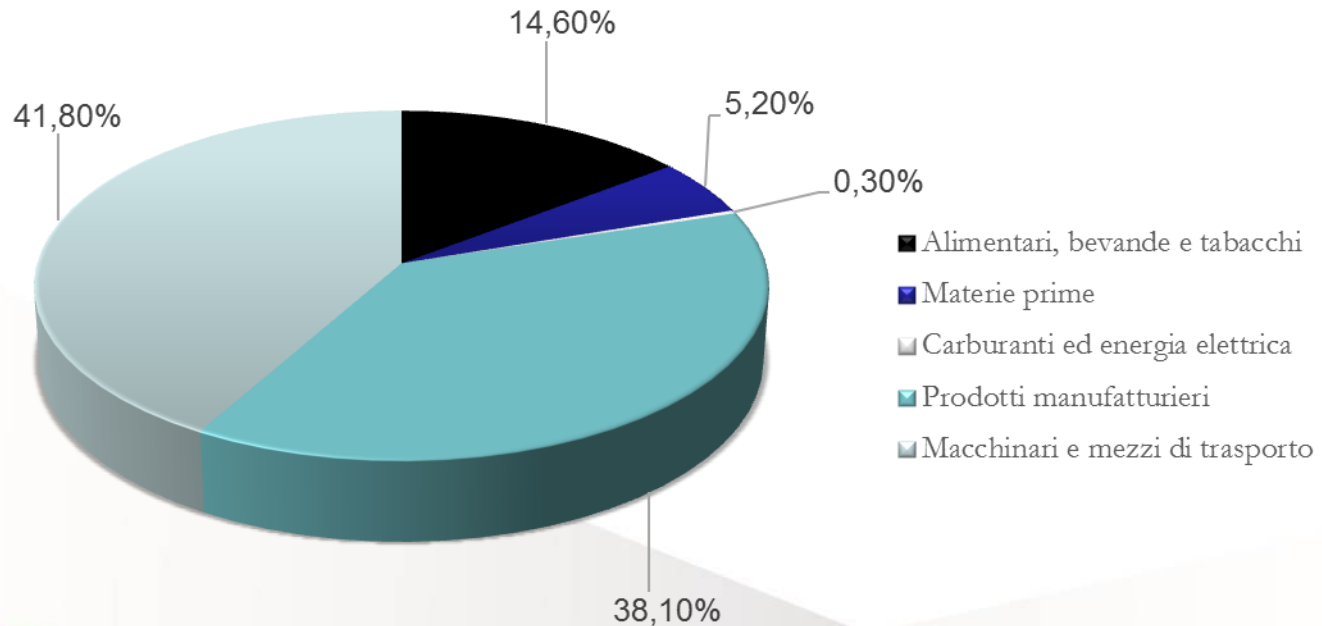
l'Italia è il sesto partner commerciale più importante dell'Ungheria

- Valore totale dell'interscambio: **8431Millioni di euro**
- **Importazioni totali** italiani dall'Ungheria: **4.432 M euro**
- **Quota verso 4,5%**
- Esportazioni dell'Italia verso ungheria**totali** ungheresi:
3.999,2M euroM euro
- **Quota totale verso 5%**



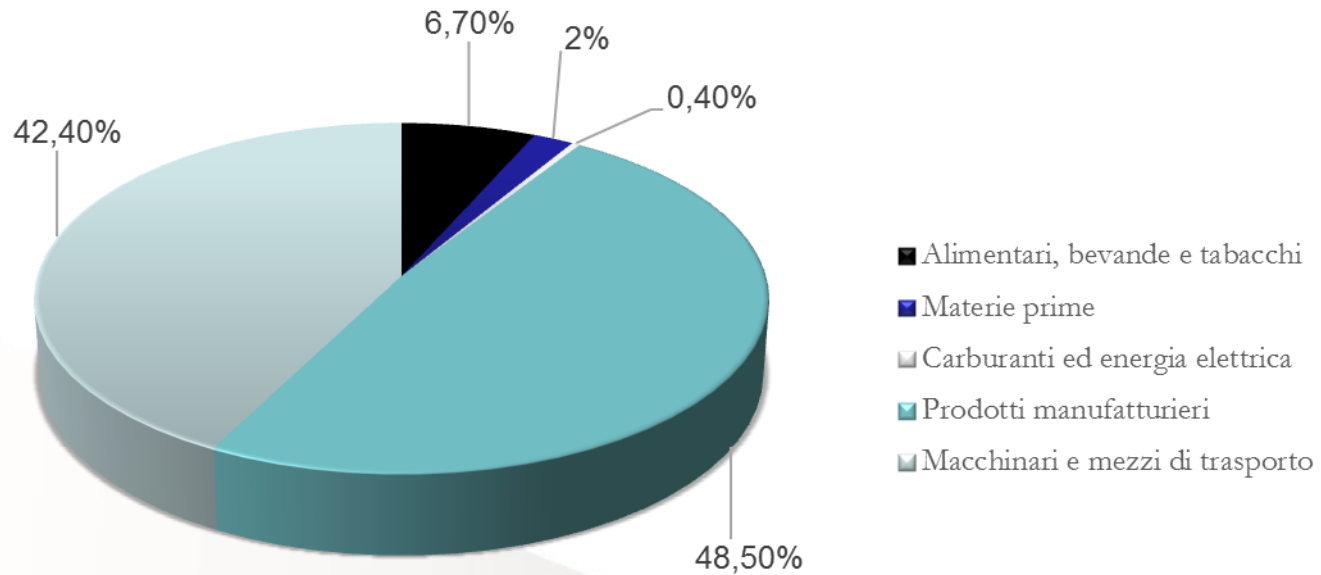
Bilancia commerciale

Esportazioni in Italia



Bilancia commerciale

Importazioni dall'Italia



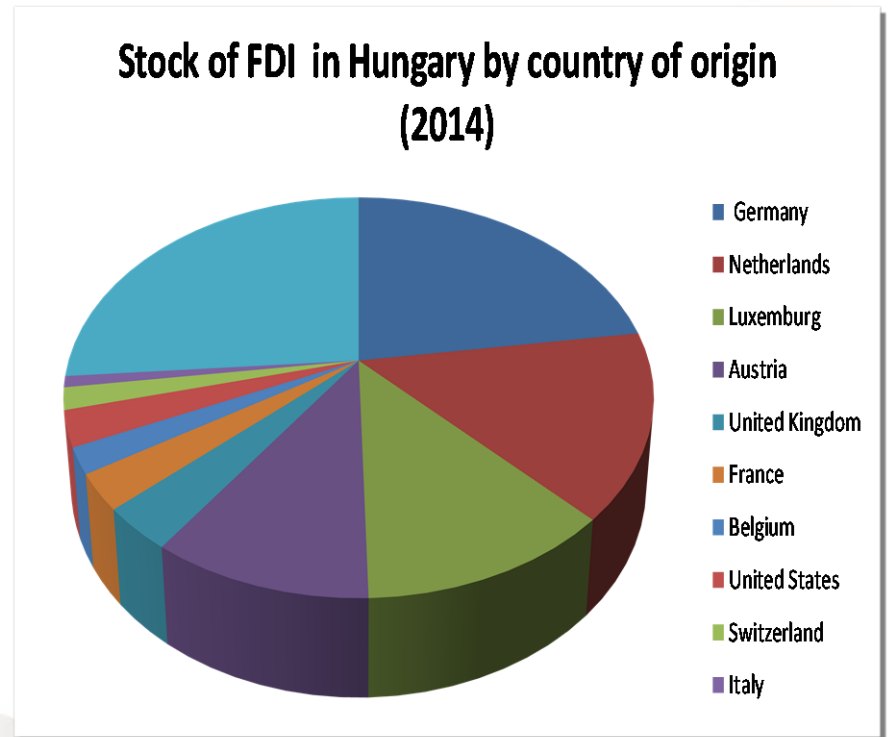
Top 10 paesi per numero di assunzioni da società straniere in Ungheria (2012)

Paese	N. Persone impiegate	Quota totale (%)
Germania	177 391	28
Stati Uniti	89 817	14.2
Austria	77 024	12.2
Regno Unito	50 993	8.1
Francia	40 993	6.5
Svizzera	23 306	3.7
Giappone	20 832	3.3
Olanda	19 474	3.1
Italia	12 784	2
Danimarca	9 806	1.6
TOP 10 paesi totale	522 420	82.6

Fonte: HCSO

Quota IDE italiana in Ungheria

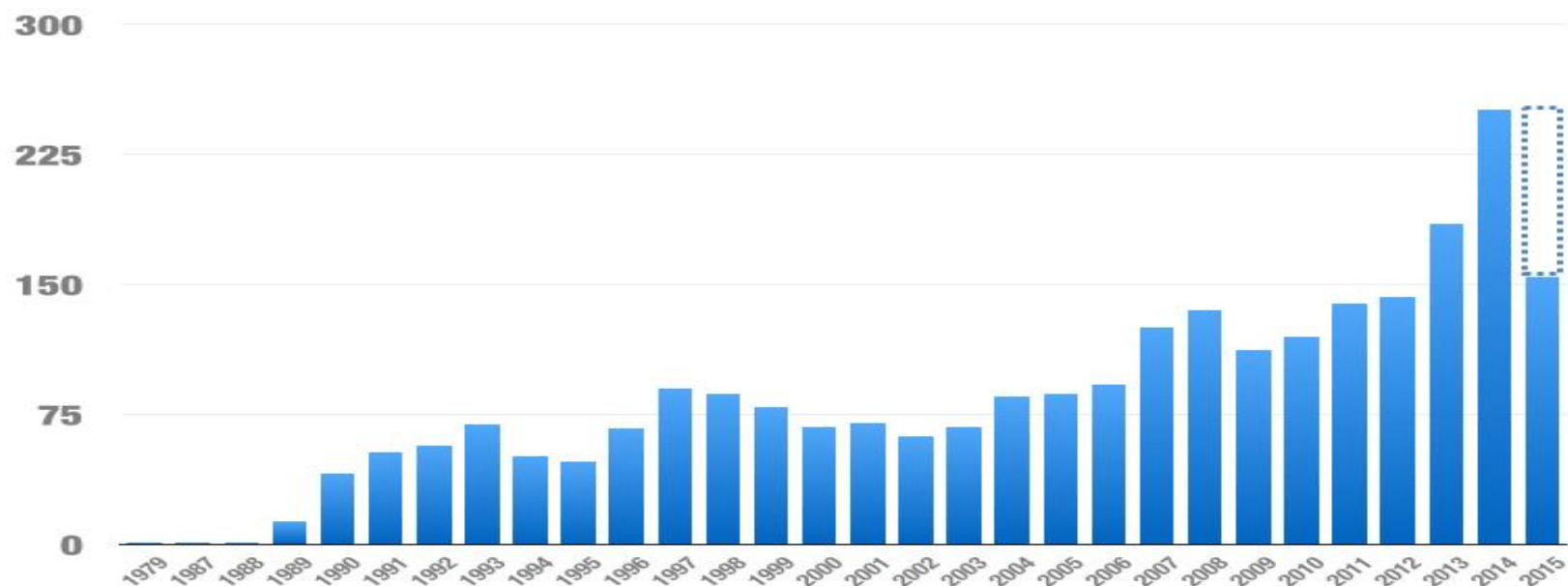
- L'Italia è il **15°** investitore più importante (0,9%) in Ungheria rispetto alla quota di IDE totale nel 2014
- L'importo totale degli IDE **arrivati dall'Italia** era 705,9 milioni di euro nel 2014.



LA PRESENZA ITALIANA IN UNGHERIA

LA PRESENZA ITALIANA IN UNGHERIA

Aziende costituite dal 1979 al 2015



IL MONDO DELLE AZIENDE ITALIANE IN UNGHERIA

GLI INVESTIMENTI ITALIANI IN UNGHERIA

All'inizio degli anni '90 l'apertura delle frontiere ha dischiuso un mondo di possibilità rimasto a lungo isolato.

Fin da subito l'Ungheria è diventata una delle mete più attraenti per gli imprenditori della vicina Italia.

Nel 1991 le aziende italiane in Ungheria già superavano le 50 unità.

MANIFATTURIERO

Il manifatturiero conta oltre 360 aziende italiane.

Settori dominanti: alimentare, gomma e materie plastiche, elettronico, chimico e farmaceutico, apparecchiature elettriche, meccanica, tessile, etc.

PRESENZA ITALIANA



CIB Bank (Intesa Sanpaolo) - banca



Unicredit- banca

Datalogic - elettronico



Generali - assicurazione

Agip- energetica



Italgas- energetica

Dunastyr – energetica-chimica

Boscolo- hotel



Prysmian (ex Pirelli)- elettronico

Sime

PRESENZA ITALIANA

ZANUSSI

UNITED COLORS
OF BENETTON.

RadiciFilm

RADICI
GROUP

BESSER

AGRITRADE
INTERNATIONAL PTE LTD



Zanussi

- elettrodomestici

Gruppo Radici

- tessile

Radici Film

- packaging

Besser

- industria plastica

Agritrade

- energia rinnovabile

Fiocchi Munizioni

- munizioni

Tecnica

- articoli sportivi

Faital

- altoparlanti

Kedrion

- bio-farmaceutica

Montedison

- prodotti chimici

Edilkamin

- caminetti

Acqua Minerale San
Benedetto

- acqua

Insomma...

Perché

Ungheria

?

Gli stranieri amano vivere in Ungheria!

- **Scuole internazionali a Budapest**
Inglese, Statunitense, Tedesco, Austriaco, Francese, Cinese, Japanese, ecc.
- **Servizi medici di alta qualità**
- **Strutture di divertimento:**
Bagni termali, wellness, centri ricreativi, vita culturale ricca, ottimo cibo e vino



Secondo TripAdvisor


Budapest è la città che offre miglior qualità-prezzo al mondo.



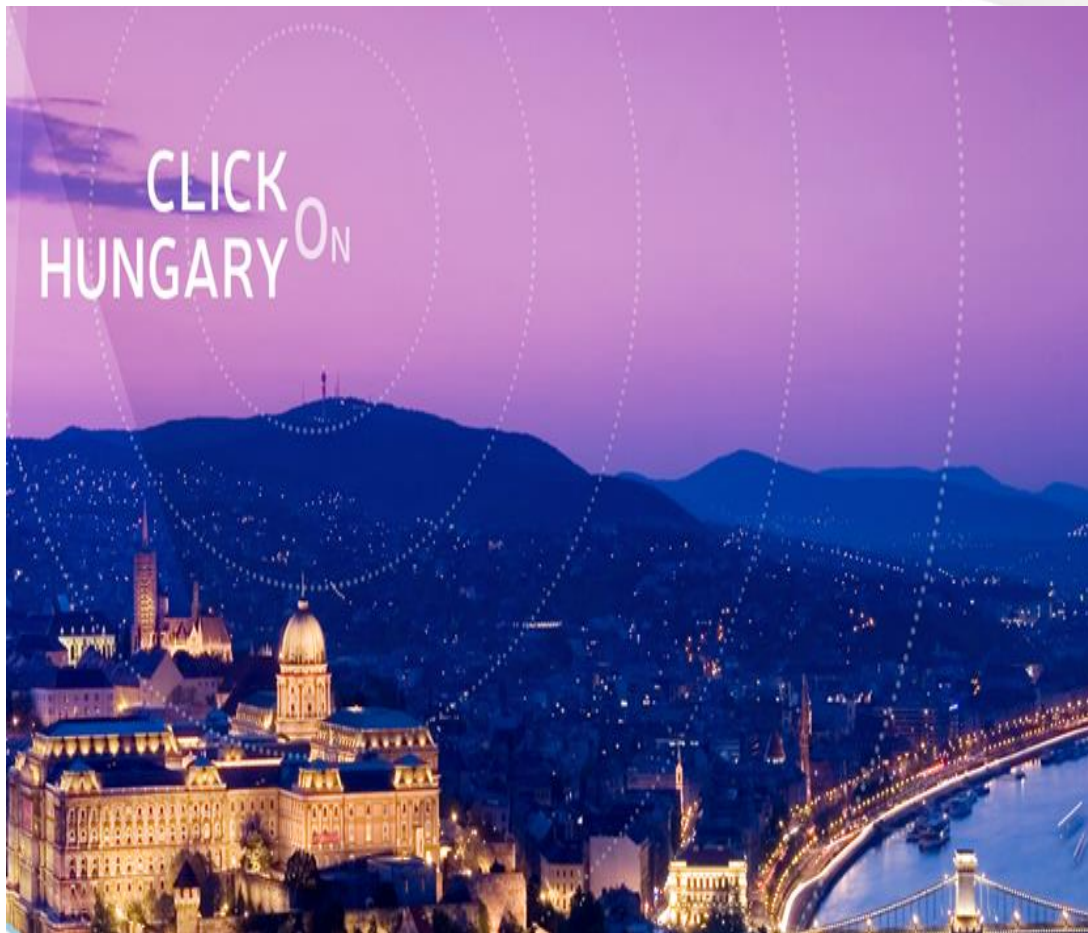
Budapest è la seconda città migliore del mondo

Secondo i lettori della rivista Condé Nast Traveler, Budapest è la seconda città migliore al mondo

- 1 Florence, Italy
- 2 Budapest, Hungary**
- 3 Vienna, Austria
- 4 Sydney, Australia
- 5 Paris, France
- 6 Rome, Italy
- 7 Prague, Czech Republic
- 8 Bruges, Belgium
- 9 Kyoto, Japan
- 10 London, England
- 11 Jerusalem, Israel
- 12 Salzburg, Austria
- 13 Venice, Italy
- 14 Barcelona, Spain
- 15 Tokyo, Japan
- 16 Cape Town, South Africa
- 17 Amsterdam, The Netherlands
- 18 Lucerne, Switzerland
- 19 Vancouver, BC, Canada
- 20 Edinburgh, Scotland
- 21 Siena, Italy
- 22 Madrid, Spain
- 23 Quebec City, Canada
- 24 Victoria, BC, Canada
- 25 Singapore



Grazie per l'attenzione!



Per informazioni:

Melinda Szilágyi

Console Affari Economici e Commerciali

Ufficio Commerciale
Ungherese
di Milano

Al Consolato Ungherese

E-mail:
Trade.Mil@mfa.gov.hu