



CAMERA DI COMMERCIO
CUNEO

C O M U N I C A T O S T A M P A

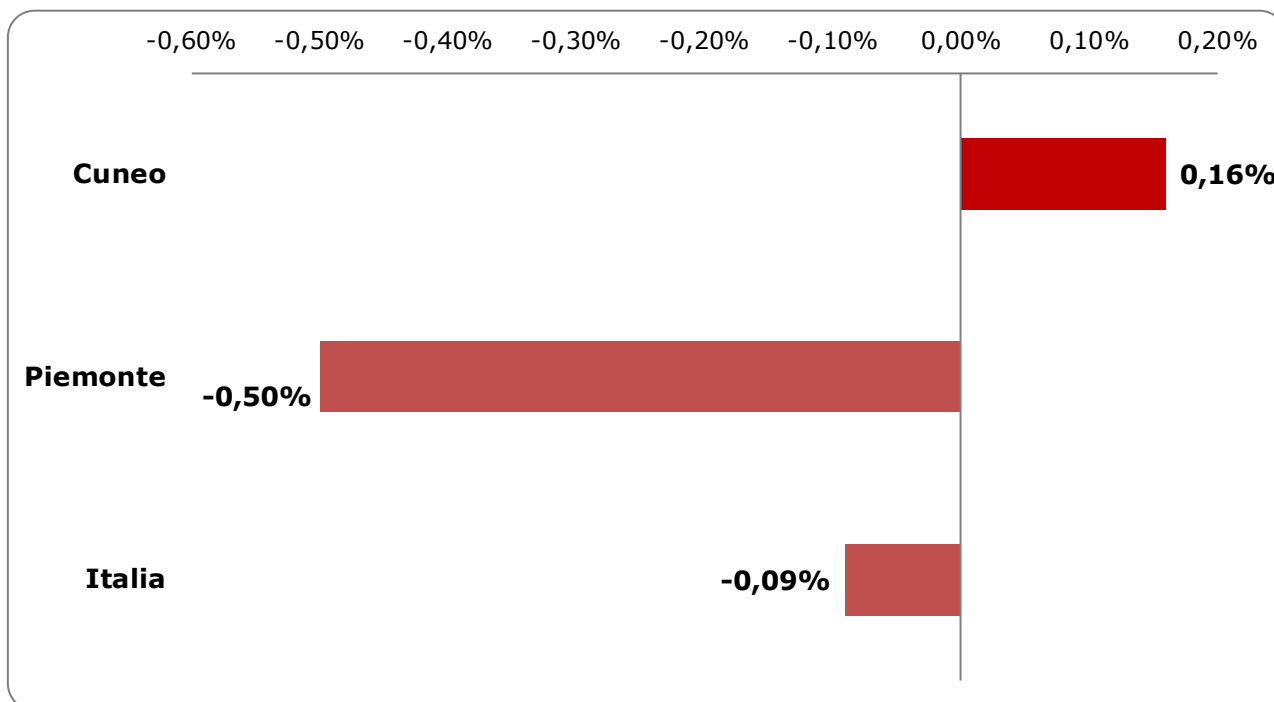
NATIMORTALITÀ DELLE IMPRESE ARTIGIANE IN PROVINCIA DI CUNEO ANNO 2024

Il comparto fa segnare un +0,16%

Il **tessuto produttivo artigiano** rappresenta una realtà nodale in provincia di Cuneo. Dopo nove anni consecutivi di flessione, nel 2021 il numero delle imprese artigiane che hanno iniziato la propria attività è stato superiore a quello delle realtà imprenditoriali che l'hanno cessata e il trend è stato confermato negli anni successivi e **nel 2024**. Il **tasso di crescita** evidenziato nel corso dell'ultimo anno è pari al **+0,16%**.

La **dinamica del comparto cuneese** risulta migliore sia rispetto alla tendenza regionale (-0,50%) e nazionale (-0,09%), sia rispetto a quella dell'intero tessuto imprenditoriale locale che ha visto chiudere il 2024 con un tasso di crescita del -0,30%.

Tasso di crescita imprese artigiane per area territoriale
Anno 2024



Fonte: Camera di commercio di Cuneo su dati InfoCamere

Nel periodo 1° gennaio - 31 dicembre 2024, il Registro imprese della Camera di commercio di Cuneo ha accolto l'**iscrizione** di **1.168** iniziative imprenditoriali a carattere artigiano (erano 1.288 nel 2023 e 1.202 nel 2022) a fronte delle **1.141 chiusure di attività preesistenti**, al netto delle cessazioni d'ufficio (erano 1.158 nel 2023 e 1.030 nel 2022). Il **saldo** tra i due flussi è **positivo per 27 unità**; nel 2023 lo era stato per 130 unità e nel 2022 per 172.

Al 31 dicembre 2024 sono **17.094 le imprese artigiane registrate in provincia**, ovvero il **26,4%** della totalità imprenditoriale del Cuneese e il 15,0% delle imprese artigiane del Piemonte. L'incidenza della componente artigiana è superiore a quella rilevata a livello nazionale (21,3%) e di poco inferiore rispetto alla media piemontese (27,1%). Considerate **le localizzazioni** (sedi di impresa e unità locali) la consistenza del **tessuto artigiano si attesta a 19.280 unità**.

*"Dopo nove anni consecutivi di calo del numero delle imprese artigiane a partire dal 2021 il trend si è invertito con un'accelerazione che ci ha portati negli ultimi tre anni a crescere più della media nazionale - **afferma il Presidente della Camera di commercio di Cuneo Luca Crosetto** -. Sono largamente prevalenti le ditte individuali, ma crescono percentualmente le società di capitale, a riprova del consolidamento del tessuto artigiano che si sta aprendo a forme giuridiche più strutturate. Il comparto delle costruzioni continua a trainare la crescita del settore artigiano che, nella nostra provincia, rappresenta oltre un quarto delle imprese."*

Imprese artigiane registrate per area territoriale e relativi tassi di crescita Anno 2024

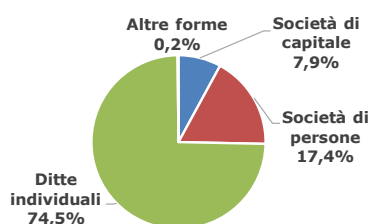
Territori	Imprese artigiane	% sul totale delle imprese	Tasso di crescita
Cuneo	17.094	26,4%	+0,16%
Piemonte	113.835	27,1%	-0,50%
Italia	1.250.582	21,3%	-0,09%

Fonte: Camera di commercio di Cuneo su dati InfoCamere

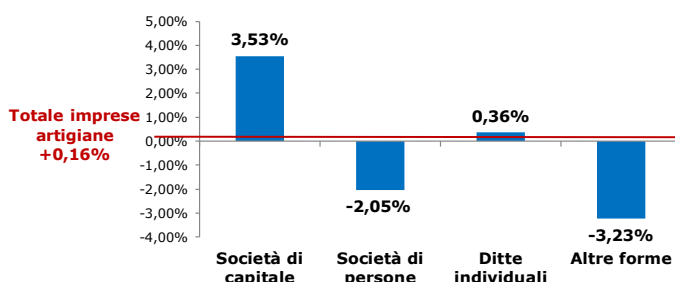
Dall'analisi del tessuto imprenditoriale per classe di **natura giuridica**, si evince che il **74,5%** delle imprese artigiane sono organizzate sotto forma di **ditta individuale**, il **17,4%** come **società di persone** e il **7,9%** come **società di capitale**, tipologia che ha realizzato una buona performance con una crescita del **3,53%**. Le forme meno strutturate tra cui le **altre forme** (in cui confluiscono consorzi e cooperative) registrano un tasso del **-3,23%**, seguite dalle **società di persone** con **-2,05%** mentre le **ditte individuali**, forma maggiormente rappresentativa, riportano un **+0,36%**.

Imprese artigiane registrate in provincia di Cuneo per forma giuridica

Al 31 dicembre 2024



Tasso di crescita per forma giuridica Anno 2024



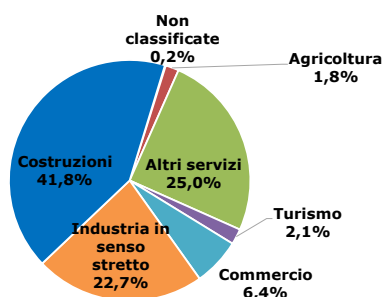
Fonte: Camera di commercio di Cuneo su dati InfoCamere

A **livello settoriale** la prima realtà per numerosità si conferma, anche nel 2024, quella delle **costruzioni** con il **41,8% delle imprese artigiane cuneesi**. Questo settore, così rilevante per il comparto, con la sensibile riduzione del bonus edilizia ha realizzato un **+0,44%**.

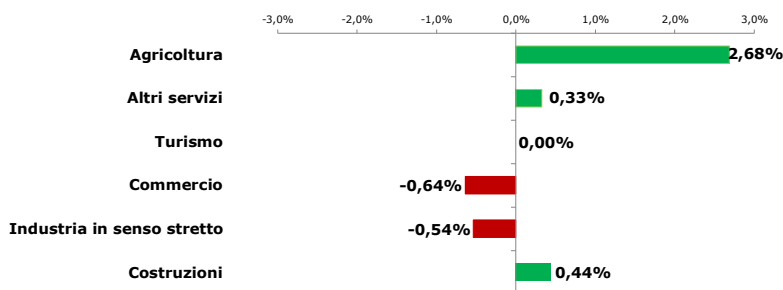
Le **imprese artigiane agricole**, poco rilevanti numericamente, crescono del **2,68%**; gli **altri servizi**, che generano il **25,0%** del tessuto artigiano della provincia di Cuneo, si attestano al **+0,33%**.

Nel comparto artigiano il terzo settore per incidenza, con il **22,7%**, è **l'industria in senso stretto**, che mostra un tasso di variazione annuo dello stock negativo (**-0,54%**), con **turismo** stabile e **commercio** a **-0,64%**.

**Imprese artigiane registrate
in provincia di Cuneo per settore**
Al 31 dicembre 2024



**Tasso di var. % annuo
dello stock per settore**
Anno 2024



Fonte: Camera di commercio di Cuneo su dati InfoCamere

Cuneo, 4 febbraio 2025