



CAMERA DI COMMERCIO  
CUNEO

C O M U N I C A T O S T A M P A

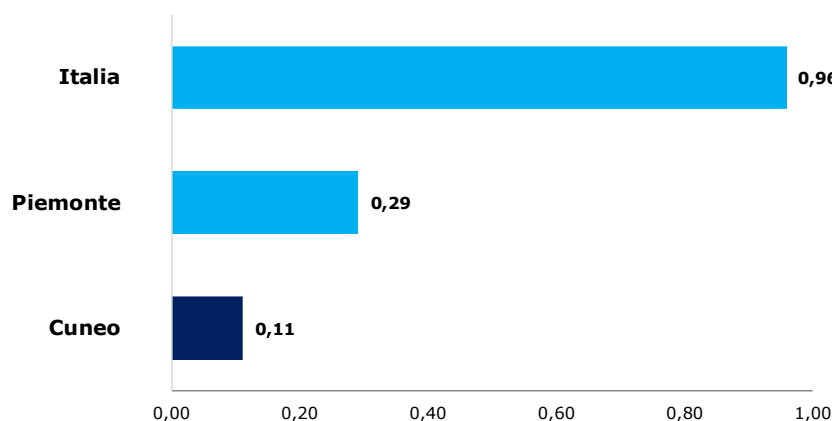
**NATIMORTALITÀ DELLE IMPRESE  
IN PROVINCIA DI CUNEO ANNO 2025  
IL SALDO DI FINE ANNO RISULTA POSITIVO PER 74 UNITÀ  
CON UN TASSO DI CRESCITA DEL +0,11%  
Risultati positivi per i servizi e il turismo  
In sofferenza l'agricoltura e il commercio**

Per il sistema imprenditoriale della provincia di Cuneo **il 2025** si chiude restituendo **lievi segnali di ripresa**.

Nel periodo **gennaio-dicembre 2025** la Camera di commercio di Cuneo **registra la nascita di 3.361 nuove iniziative imprenditoriali, 27 in meno (-0,8%)** rispetto all'anno precedente, e **3.287 cessazioni** (al netto delle cancellazioni d'ufficio) ovvero **294 in meno (-8,2%)** rispetto al 2024.

Queste dinamiche hanno consegnato **un saldo positivo** a fine anno **di 74 unità**, corrispondente a un **tasso di crescita del +0,11%** (-0,30% nel 2024 e -0,10% nel 2023), leggermente più basso rispetto a quello **regionale (+0,29%)** e **nazionale (+0,96%)**.

**Tasso di crescita per area territoriale**  
*Anno 2025*



Fonte: elaborazione Camera di commercio di Cuneo su dati InfoCamere

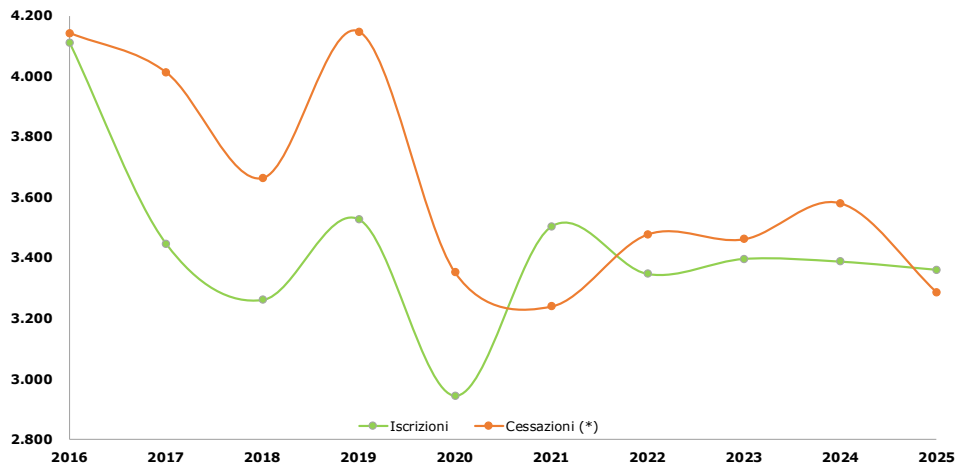


CAMERA DI COMMERCIO  
CUNEO

## C O M U N I C A T O      S T A M P A

**Lo stock di imprese a fine dicembre 2025 è pari a 64.384 sedi**, mentre sono **80.569** le localizzazioni (comprensive di unità locali; erano 80.748 a fine 2024).

Iscrizioni e cessazioni sedi d'impresa in provincia di Cuneo  
Anni 2016-2025



(\*) valutate al netto delle cessazioni d'ufficio

Fonte: elaborazione Camera di commercio di Cuneo su dati InfoCamere

*"Il tessuto imprenditoriale cuneese conferma una metamorfosi profonda e ormai codificata: negli ultimi vent'anni abbiamo assistito al raddoppio del numero delle società di capitale, un trend inarrestabile che testimonia la tendenza delle nostre imprese a strutturarsi e rafforzarsi patrimonialmente - **dichiara il Presidente della Camera di commercio di Cuneo Luca Crosetto** -. In questo contesto di evoluzione qualitativa, accogliamo con favore il dato sulla natimortalità che, per la seconda volta in quindici anni, mostra un'inversione di tendenza con un saldo positivo, seppur contenuto, di 74 unità. Non è un traguardo scontato, ma un segnale di resilienza che interrompe il lungo ciclo di calo demografico delle imprese. Pur restando cauti, guardiamo con fiducia a questa piccola crescita che premia la vitalità e la capacità di tenuta del nostro tessuto imprenditoriale."*

L'analisi dei dati dal punto di vista della **forma organizzativa** delle imprese conferma il **rafforzamento strutturale del sistema imprenditoriale provinciale**. A **evidenziare una sostenuta espansione** sono infatti, anche nel 2025, **le società di capitale** che, con un peso del 16,1% sul totale delle aziende cuneesi, registrano un tasso di crescita del **+4,43%**, seguite dalle **altre forme** (in cui confluiscono cooperative e consorzi) con **+0,86%**. **Negativa** invece **la performance** delle restanti forme giuridiche: **le società di persone (-0,14%)**, seguite **dalle ditte individuali (-0,94%)**, che costituiscono il 60,4% delle imprese provinciali.

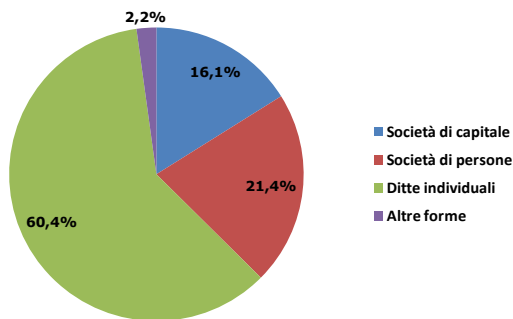


CAMERA DI COMMERCIO  
CUNEO

## C O M U N I C A T O S T A M P A

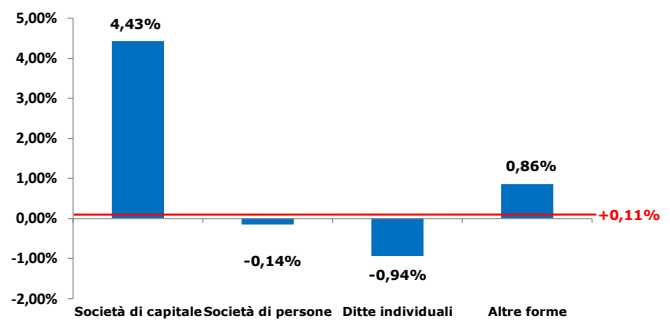
### Imprese registrate per forma giuridica

Al 31 dicembre 2025



### Tasso di crescita per forma giuridica

Anno 2025

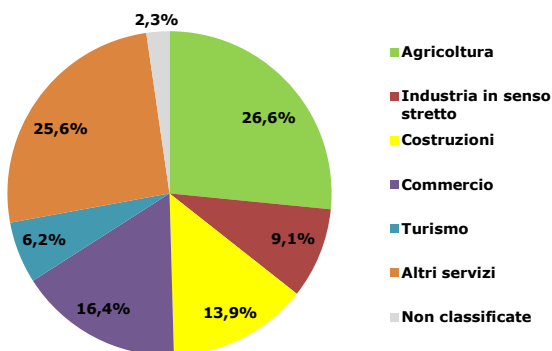


Fonte: elaborazione Camera di commercio di Cuneo su dati InfoCamere

Tra i settori di attività la **dinamica più incoraggiante** viene registrata dai **servizi (+2,62%)**, seguiti dal **turismo (+1,10%)** e dalle **costruzioni (+0,51%)**. In sofferenza **l'agricoltura (-2,03%)** che rappresenta il 26,6% delle imprese della Granda, seguita dal **commercio (-1,96%)** e dall'**industria in senso stretto (-0,63%)**.

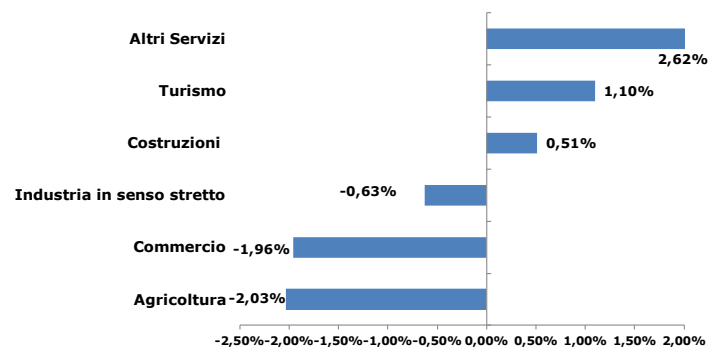
### Imprese registrate per settore

Al 31 dicembre 2025



### Tasso di variazione % annuale dello stock per settore

Anno 2025



Fonte: elaborazione Camera di commercio di Cuneo su dati InfoCamere

Cuneo, 23 gennaio 2026