



CAMERA DI COMMERCIO  
CUNEO

C O M U N I C A T O S T A M P A

## NATI-MORTALITÀ DELLE IMPRESE ARTIGIANE IN PROVINCIA DI CUNEO ANNO 2025

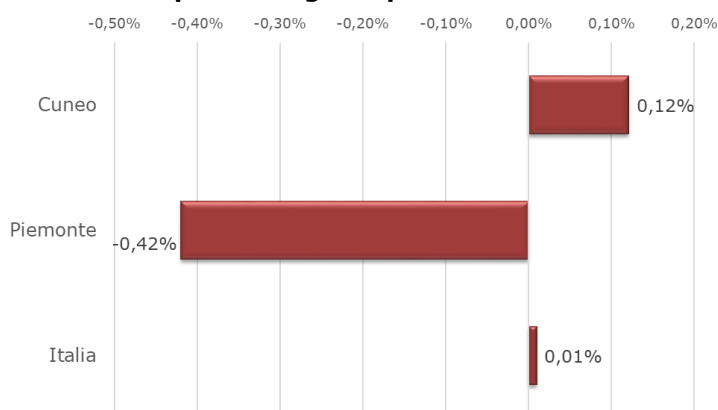
**Il comparto fa segnare un +0,12%**  
**Crescono significativamente le società di capitale**

Il **tessuto produttivo artigiano** rappresenta una **realtà importante in provincia di Cuneo**. Dopo nove anni consecutivi di flessione, nel 2021 il numero delle imprese artigiane che hanno iniziato la propria attività è stato superiore a quello delle realtà imprenditoriali che l'hanno cessata e il trend è stato confermato negli anni successivi e **nel 2025**.

| Registrate                          | Iscrizioni                        | Cessazioni                         | Saldo |
|-------------------------------------|-----------------------------------|------------------------------------|-------|
| 17.101                              | 1.182                             | 1.161                              | +21   |
| <b>Tasso di crescita<br/>+0,12%</b> | <b>Tasso di natalità<br/>6,9%</b> | <b>Tasso di mortalità<br/>6,8%</b> |       |

Il **tasso di crescita** evidenziato nel corso dell'ultimo anno è pari al **+0,12%**. La dinamica **del comparto artigiano cuneese è in linea** rispetto a quella dell'intero tessuto imprenditoriale locale, che ha visto chiudere il 2025 con un tasso di crescita del +0,11%, e migliore rispetto alla tendenza del comparto a livello regionale (-0,42%) e nazionale (+0,01%).

### Tasso di crescita imprese artigiane per area territoriale - Anno 2025



Fonte: Camera di commercio di Cuneo su dati InfoCamere

Nel periodo 1° gennaio - 31 dicembre 2025, il Registro imprese della Camera di commercio di Cuneo ha accolto l'**iscrizione** di **1.182** iniziative imprenditoriali a carattere artigiano (1.168 nel 2024 e 1.288 nel 2023) a fronte delle **1.161 chiusure di attività preesistenti**, al netto delle

cessazioni d'ufficio (1.141 nel 2024 e 1.158 nel 2023). Il **saldo** tra i due flussi è **positivo per 21 unità**; nel 2024 lo era stato per 27 unità e nel 2023 per 130.

Al 31 dicembre 2025 sono **17.101 le imprese artigiane registrate in provincia**, ovvero il **26,6%** della totalità imprenditoriale del Cuneese e il 15,1% delle imprese artigiane del Piemonte. L'incidenza della componente artigiana è superiore a quella rilevata a livello nazionale (21,1%) e di poco inferiore rispetto alla media piemontese (27,1%). Considerate **le localizzazioni** (sedi di impresa e unità locali) la consistenza del **tessuto artigiano si attesta a 19.310 unità**.

*"La tenuta del comparto artigiano, che prosegue il suo trend positivo in controtendenza rispetto ai dati regionali, è un segnale di fiducia per l'intero sistema economico provinciale - **afferma il Presidente della Camera di commercio di Cuneo Luca Crosetto** - La significativa crescita del numero di società di capitale testimonia la capacità dei nostri imprenditori di evolversi verso forme societarie più strutturate, preservando nel contempo il patrimonio di competenze e saperi che definisce l'identità della Granda".*

#### Imprese artigiane registrate per area territoriale e relativi tassi di crescita - Anno 2025

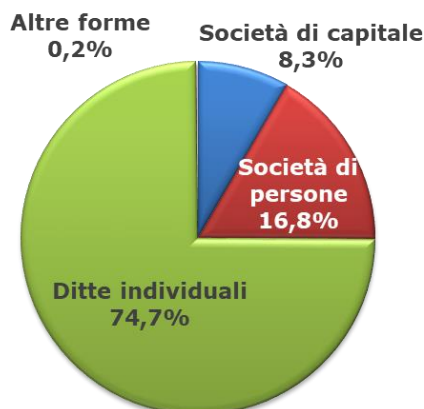
| Territori | Imprese artigiane | % sul totale delle imprese | Tasso di crescita |
|-----------|-------------------|----------------------------|-------------------|
| Cuneo     | 17.101            | 26,6%                      | +0,12%            |
| Piemonte  | 112.915           | 27,1%                      | -0,42%            |
| Italia    | 1.233.610         | 21,1%                      | +0,01%            |

Fonte: Camera di commercio di Cuneo su dati InfoCamere

Dall'analisi del tessuto imprenditoriale per classe di **natura giuridica**, si evince che il **74,7%** delle imprese artigiane sono organizzate sotto forma di **ditta individuale**, il **16,8%** come **società di persone** e l'**8,3%** come **società di capitale**, tipologia che ha realizzato una buona performance con una crescita del **3,10%**. Le forme meno strutturate tra cui le **altre forme** (in cui confluiscono consorzi e cooperative) registrano un tasso del **-3,33%**, seguite dalle **società di persone** con **-2,22%** mentre le **ditte individuali**, forma maggiormente rappresentativa, riportano un **+0,36%**.

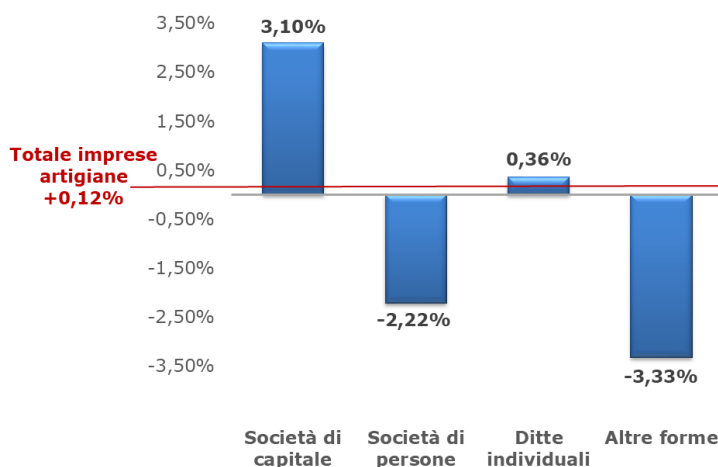
#### Imprese artigiane registrate in provincia di Cuneo per forma giuridica

Al 31 dicembre 2025



#### Tasso di crescita per forma giuridica

Anno 2025

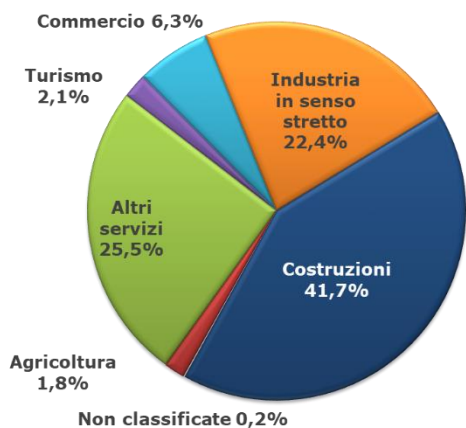


Fonte: Camera di commercio di Cuneo su dati InfoCamere

A **livello settoriale** la prima realtà per numerosità registrate si conferma, anche nel 2025, quella delle **costruzioni** con il **41,8% delle realtà artigiane provinciali**. Questo settore, così rilevante per il comparto, ha registrato nel corso del 2025 una sostanziale stabilità (**-0,04%**). **Risultati positivi** per gli **altri servizi**, che rappresentano il **25,5%** del tessuto artigiano della provincia di Cuneo, in crescita dell'**1,87%**, seguiti dal **turismo** che riporta **+1,39%**. Il terzo settore per incidenza, nel comparto artigiano, con il **22,4%** si conferma essere **l'industria in senso stretto** che mostra un tasso di variazione annuo dello stock del **-1,29%**, seguita dal **commercio** a **-0,64%** e **dall'agricoltura**, poco rilevante numericamente, che si attesta al **-0,33%**.

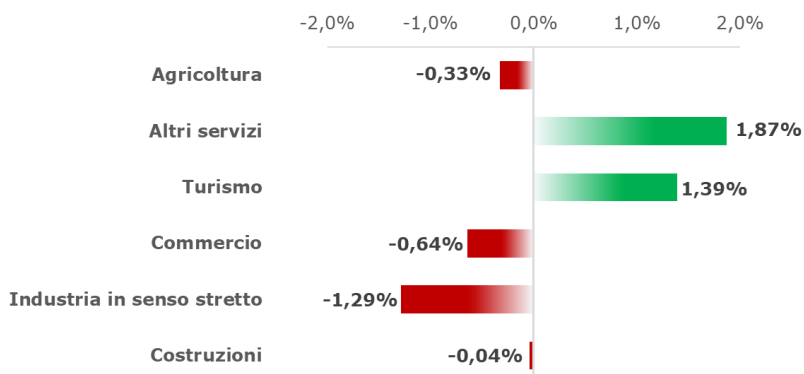
### Imprese artigiane registrate in provincia di Cuneo per settore

Al 31 dicembre 2025



### Tasso di var. % annuo dello stock per settore

Anno 2025



Fonte: Camera di commercio di Cuneo su dati InfoCamere

Cuneo, 23 febbraio 2026