



COMUNICATO STAMPA

IMPRESE FEMMINILI IN PROVINCIA DI CUNEO NEL 2025 REGISTRANO UNA FLESSIONE DELL'1,1%

Altri servizi, turismo e servizi alle imprese i comparti col maggior tasso di femminilizzazione

Le imprese femminili registrate al 31 dicembre 2025 al Registro camerale sono **14.199** con un'incidenza del **22,1%** sull'universo delle **imprese complessivamente registrate** in **provincia di Cuneo** e un **grado di imprenditorialità esclusivo¹ dell'86,4%**, più alto di quello regionale e nazionale (rispettivamente dell'82,8% e dell'80,5%). Circa tre imprese femminili su dieci svolgono la propria attività nel settore dell'agricoltura, quasi otto su dieci sono imprese individuali, l'11,4% è guidato da giovani donne, il 9,2% è amministrato da straniere: questo l'**identikit** della **componente femminile² del sistema imprenditoriale cuneese nel 2025**.

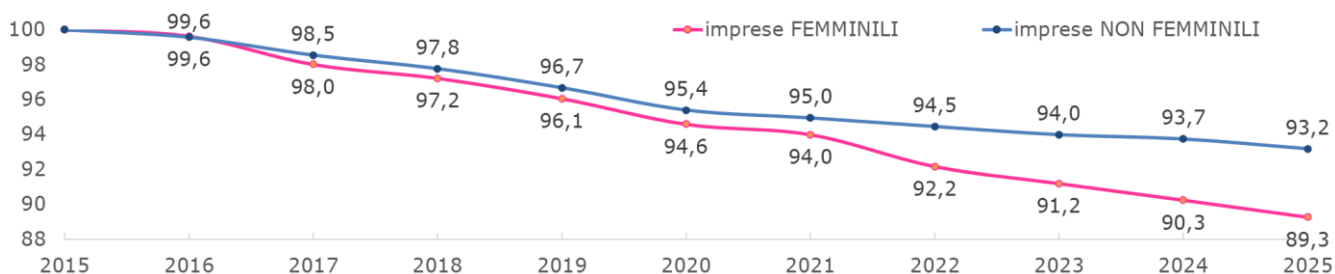
L'analisi dei dati evidenzia come le imprese femminili abbiano sofferto in maggior misura delle criticità registrate dal sistema imprenditoriale nel suo complesso **perdendo**, nell'arco di un **decennio**, oltre 1.700 aziende che si traducono in una **flessione del 10,7%**. Nel 2025 la **variazione** rispetto all'anno precedente è stata del **-1,1%** più marcata rispetto al dato piemontese (-0,4%) e a quello nazionale (-0,3%).

Le imprese femminili in provincia di Cuneo e in Piemonte - Anno 2025

	Imprese femminili registrate	Tasso di femminilizzazione*	Variazione % 2025/2024
Cuneo	14.199	22,1%	-1,1%
Piemonte	93.489	22,4%	-0,4%

* % di imprese femminili sul totale delle imprese registrate

Dinamica delle imprese femminili e non femminili della provincia di Cuneo - Anno 2015=100



Fonte: elaborazione Camera di commercio di Cuneo su dati Infocamere

¹ Il "grado di imprenditorialità" viene definito in base alla maggiore o minore partecipazione (femminile, giovanile o di stranieri) negli organi di controllo e nelle quote di proprietà dell'impresa. In particolare, il grado di partecipazione è desunto dalla natura giuridica dell'impresa, dall'eventuale quota di capitale sociale detenuta da ciascun socio (femminile, giovanile o straniero) e dalla relativa percentuale tra gli amministratori o titolari o soci dell'impresa.

² Si considerano "Imprese femminili" le imprese partecipate in prevalenza da donne. In generale si considerano femminili le imprese la cui partecipazione di donne risulta complessivamente superiore al 50% mediando le composizioni di quote di partecipazione e cariche amministrative detenute da donne.

A **livello regionale, le imprese femminili della provincia di Cuneo con un peso del 15,2%** si posizionano numericamente subito dopo quelle della provincia di Torino.

In valore assoluto, i settori prevalenti dell'imprenditoria femminile sono l'**agricoltura** (29%), il **commercio** (17,5%), le **altre attività di servizi** (16,8%) e il **turismo** (9,7%). Valutando parallelamente il **tasso di femminilizzazione per settore**, si conferma, anche per il 2025, l'importante specializzazione femminile delle **altre attività dei servizi** (oltre il 38% delle imprese è amministrato da donne), delle **attività di noleggio, agenzie di viaggio e servizi alle imprese** (34,9%) e dei **servizi di alloggio e ristorazione** (34,6%).

Il confronto con l'anno precedente segnala una forte crescita percentuale delle imprese femminili che svolgono **attività di noleggio, agenzie di viaggio e servizi alle imprese** (+18,9%) e **attività finanziarie e assicurative** (+5,9%), cui si contrappongono contrazioni nei tre settori numericamente più rilevanti; **agricoltura** (-3,8%), **commercio** (-3,5%) e **altre attività dei servizi** (-2,6%).

*"Nonostante il periodo complesso, l'imprenditoria femminile cuneese continua a essere un pilastro per il territorio e per la nostra economia - **afferma la Presidente del Comitato per l'imprenditoria femminile Monia Rullo** - Le donne sono le prime a mettersi in gioco e a cercare nuovi sbocchi con coraggio e spirito di adattamento. Sebbene siano spesso le più esposte alle crisi, di mercato o familiari, la loro capacità di reinventarsi resta una risorsa vitale che dobbiamo continuare a valorizzare e sostenere".*

I settori di attività economica delle imprese femminili registrate in provincia di Cuneo - Anno 2025

Settore*	Registrate al 31/12/2025	Tasso di femminilizzazione	% sul totale delle imprese femminili	Var. % 2025/2024
Agricoltura	4.111	24,0%	29,0%	-3,8%
Commercio	2.490	23,6%	17,5%	-3,5%
Altre attività dei servizi	2.385	38,2%	16,8%	-2,6%
Turismo	1.371	34,6%	9,7%	0,6%
Attività immobiliari	908	20,5%	6,4%	1,1%
Industria in senso stretto	787	13,5%	5,5%	0,3%
Noleggio, agenzie di viaggio, servizi alle imprese	704	34,9%	5,0%	18,9%
Attività professionali, scientifiche e tecniche	527	23,7%	3,7%	0,2%
Attività finanziarie e assicurative	322	20,5%	2,3%	5,9%
Costruzioni	291	3,2%	2,0%	-6,4%

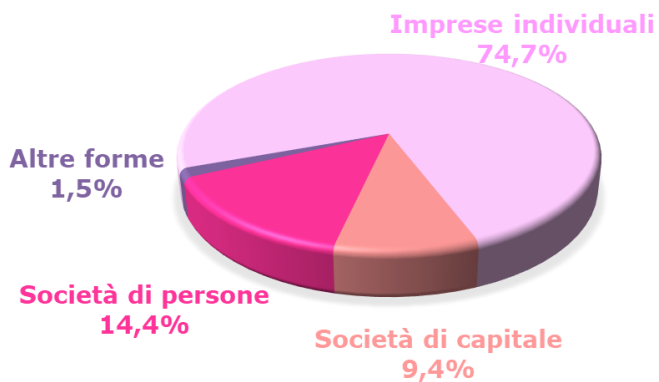
*La tabella non tiene conto delle imprese non classificate

Fonte: Elaborazione Camera di commercio di Cuneo su dati InfoCamere

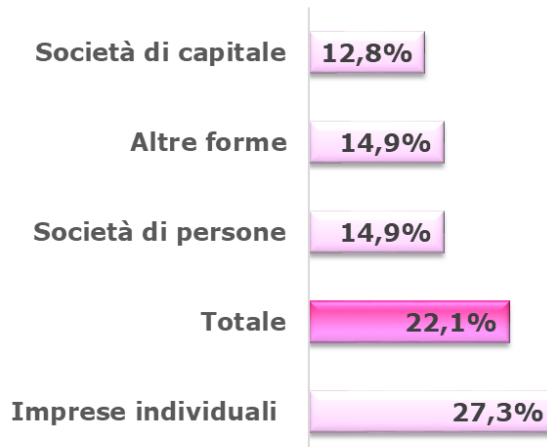
L'analisi delle imprese femminili per **forma giuridica** conferma una maggiore presenza di **ditte individuali**, che rappresentano il **74,7% delle realtà guidate da donne**, a fronte di una percentuale del 60,4% rilevata a livello complessivo provinciale. Minore è la presenza di **società di persone e di capitale** che costituiscono rispettivamente il **14,4%** e il **9,4%** dell'universo delle imprese femminili cuneesi (le percentuali passano al 21,4% e 16,1% considerando l'intero sistema imprenditoriale provinciale). Chiudono le **altre forme giuridiche**, tra le quali trovano spazio le cooperative, che riuniscono l'**1,5%** delle aziende a conduzione femminile, unica tipologia in crescita, su base annua, del 3,5%.

Scendono, invece, le società di capitale (-2,3%), le società di persone (-2,3%) e le imprese individuali (-0,9%).

Imprese femminili per forma giuridica Anno 2025



Tasso di femminilizzazione per forma giuridica - Anno 2025



Fonte: elaborazione Camera di commercio di Cuneo su dati InfoCamere

Cuneo, 6 marzo 2026