

Camera di Commercio
Cuneo

C O M U N I C A T O S T A M P A

NATIMORTALITÀ DELLE IMPRESE NEL III TRIMESTRE 2016

*In provincia di Cuneo segnali di stabilità
con un saldo positivo di 63 unità*

Il tasso di crescita del III trimestre 2016 sintetizza la sostanziale stabilità del bilancio anagrafico delle imprese cuneesi risultando pari al +0,09%. Le attività turistiche, comparto sempre più strategico per la ripresa e lo sviluppo dei territori, hanno registrato, tra i settori, la dinamica migliore (+0,75%).

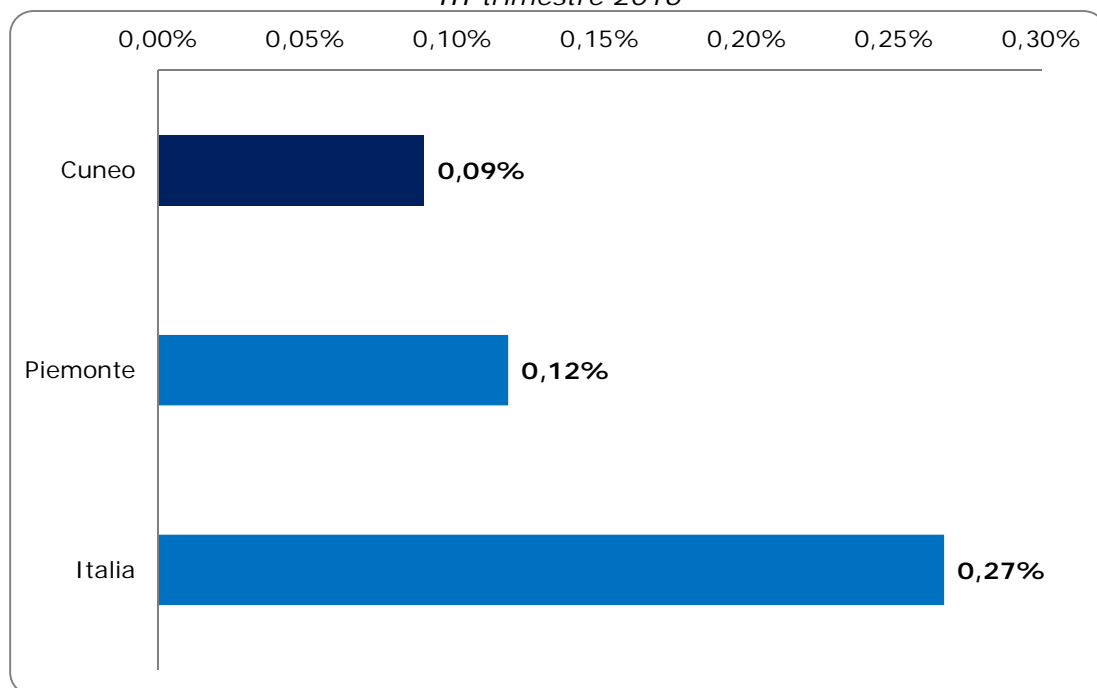
Il **III trimestre 2016** restituisce segnali di stabilità per il sistema imprenditoriale della provincia di Cuneo. Tra luglio e settembre il registro imprese della Camera di commercio di Cuneo ha, infatti, registrato l'**iscrizione di 635 iniziative imprenditoriali** (erano state 675 nel III trimestre 2015), a fronte delle **572** imprese che hanno, invece, **cessato** la propria **attività** (le cessazioni sono valutate al netto di quelle d'ufficio). Il **saldo** trimestrale tra i due flussi è risultato **positivo** per **63 unità**, e lo stock di imprese con sede legale in provincia di Cuneo al 30 settembre 2016 ammonta a **69.834** unità.

Il bilancio tra nuove iscrizioni e cessazioni si è tradotto in un **tasso di crescita** del **+0,09%**, segnando un lieve peggioramento rispetto a quello registrato nel III trimestre dello scorso anno (+0,18%). Il risultato locale appare in linea a quello medio regionale (+0,12%), di poco inferiore a quello nazionale (+0,27%).

Ampliando il campo di osservazione ai primi nove mesi dell'anno si sottolinea come il saldo provinciale tra le iscrizioni e le cessazioni non d'ufficio risulti positivo per 281 unità, dato più che raddoppiato rispetto a quello registrato nel periodo gennaio-settembre del 2015.

*"I dati del Registro imprese ci confermano una sostanziale stabilità delle imprese cuneesi, che si traduce in un tasso di crescita del +0,09% al quale concorrono da un lato il rallentamento delle imprese meno strutturate, principalmente ditte individuali e società di persone, cui corrisponde invece il dinamismo delle società di capitale, cooperative e consorzi – ha sottolineato il presidente **Ferruccio Dardanello** -. Le statistiche rendono evidente la forte domanda di sostegno proveniente dalle Pmi, in termini di garanzie per l'accesso al credito, di servizi amministrativi e promozionali qualificati, di giustizia alternativa e di accompagnamento sui mercati esteri, alle quali la nostra Camera di commercio ha negli anni dimostrato di saper rispondere con efficienza ed efficacia, e che ci auguriamo di poter ancora sostenere dopo il completamento dell'iter parlamentare della riforma in atto".*

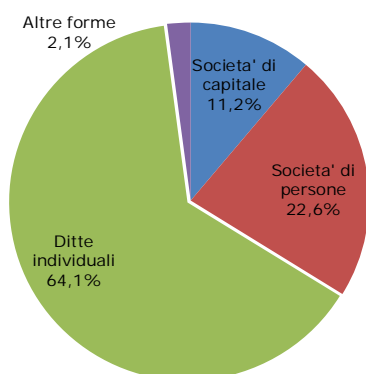
Tasso di crescita per area territoriale III trimestre 2016



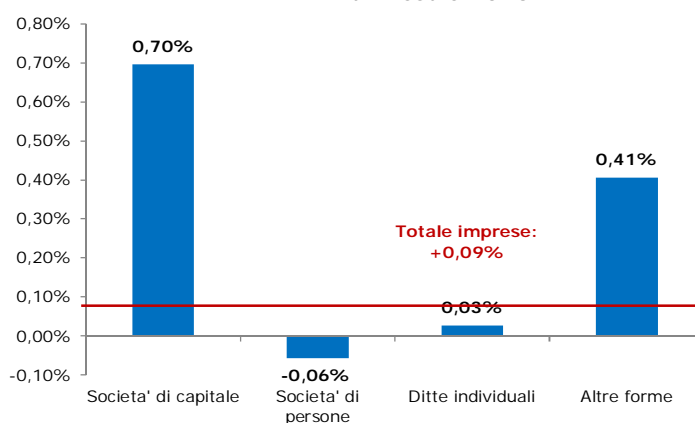
Fonte: elaborazione Unioncamere Piemonte su dati InfoCamere

Focalizzando l'attenzione sul III trimestre dell'anno, si rileva come il bilancio tra iscrizioni e cessazioni non sia risultato positivo per tutte le forme giuridiche. Rispetto al III trimestre 2015, le **società di capitale** segnano un'accelerazione (tasso di crescita del **+0,70%**, a fronte del +0,37% del III 2015), le **altre forme** registrano un'espansione di analoga entità (**+0,41%**), mentre rallentano le **ditte individuali** (**+0,03%**; +0,24% nel III 2015) e il tasso di crescita evidenziato dalle **società di persone** si conferma di poco inferiore allo zero (**-0,06%**; -0,08% nel III 2015).

Imprese registrate per forma giuridica Al 30 settembre 2016



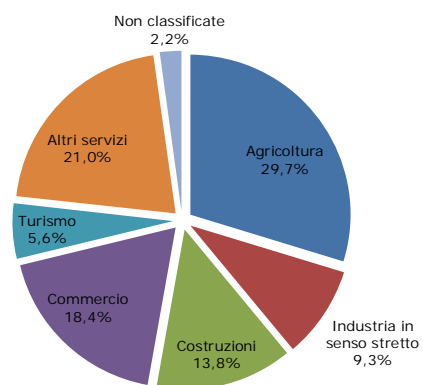
Tasso di crescita per forma giuridica III trimestre 2016



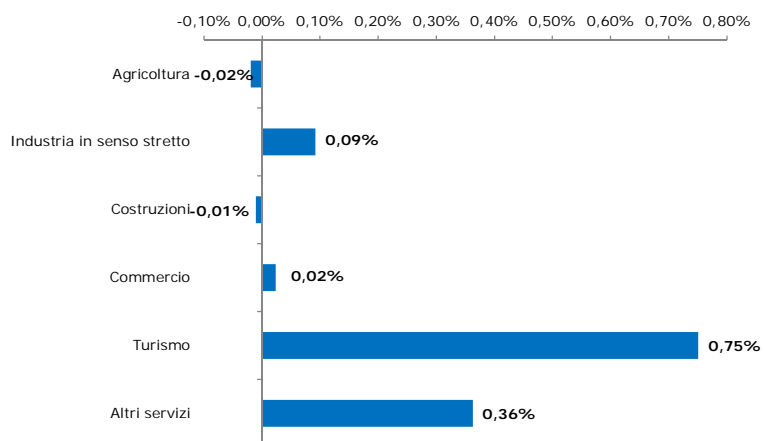
Fonte: elaborazione Unioncamere Piemonte su dati InfoCamere

Tra i settori, le dinamiche più incoraggianti vengono registrate, ancora una volta, dalle attività di alloggio e ristorazione – **turismo** - (**+0,75%**) e dagli **altri servizi** (**+0,36%**), mentre i tassi di variazione degli stock dei restanti comparti appaiono improntati alla stazionarietà, compresi tra il **-0,02%** dell'**agricoltura** e il **+0,09%** dell'**industria in senso stretto**, passando per il **-0,01%** delle **costruzioni** e il **+0,02%** del **commercio**. L'agricoltura conferma il proprio primato quanto a incidenza rivestita sul totale della attività economiche (quota del 29,7% del totale imprese registrate), seguita dagli altri servizi (21,0%) e dal commercio (18,4%).

Imprese registrate per settore Al 30 settembre 2016



Tasso di variazione % trimestrale dello stock per settore III trimestre 2016



Fonte: elaborazione Unioncamere Piemonte su dati InfoCamere

Cuneo, 20 ottobre 2016