



Camera di Commercio
Cuneo

C O M U N I C A T O S T A M P A

**NATIMORTALITÀ DELLE IMPRESE IN PROVINCIA DI CUNEO:
nel 2015 sono nate quasi 10 imprese al giorno,
ma per il quinto anno il bilancio resta negativo (-0,18%)**

Il bilancio anagrafico 2015 natimortalità delle imprese cuneesi evidenzia alcuni aspetti positivi, nonostante proseguano segnali di debolezza sintetizzati nel tasso di crescita del -0,18%. Rilevante la dinamica delle nuove imprese: in provincia di Cuneo nascono circa 10 aziende ogni giorno, a fronte di un deciso calo delle chiusure rispetto al 2014. Le attività turistiche, comparto sempre più strategico per la ripresa e lo sviluppo dei territori, sono in espansione (+2,58%).

Prosegue per il quinto anno consecutivo la contrazione del tessuto imprenditoriale provinciale, sintetizzata in un **tasso di crescita** del **-0,18%**, comunque in deciso miglioramento rispetto al -0,84% registrato nel corso del 2014. Il risultato provinciale appare in linea a quello conseguito complessivamente in **Piemonte (-0,11%)**, ma in controtendenza rispetto al tasso di crescita registrato a livello **nazionale (+0,75%)**.

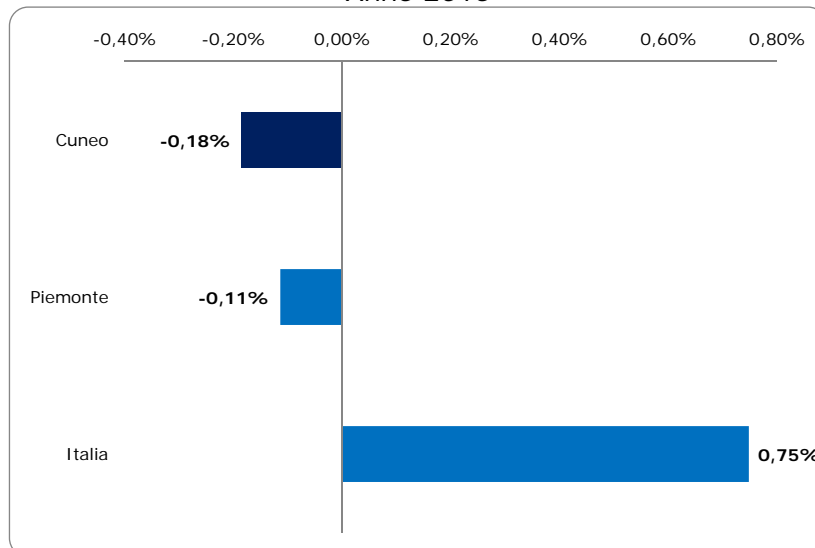
Nonostante la numerosità complessiva delle aziende cuneesi che nel 2015 hanno cessato la propria attività sia risultata superiore alle iniziative imprenditoriali nate nel periodo, è possibile scorgere alcuni segnali di miglioramento. Nel corso del 2015, infatti si è assistito ad un evidente rallentamento del numero di chiusure rispetto al 2014, a fronte di un ammontare complessivo di nuove iscrizioni rimasto stabile.

In base ai dati del registro imprese della Camera di commercio di Cuneo si rileva, infatti, come siano state **3.611 le aziende nate** sul territorio provinciale, a fronte delle 3.627 del 2014. Al netto delle **3.740 cessazioni** non d'ufficio, in diminuzione rispetto alle 4.232 dello scorso anno, il **saldo è negativo per 129 unità**.

Lo **stock di imprese** complessivamente **registrate a fine dicembre 2015 presso il registro imprese camerale** ammonta a 69.758 sedi di impresa, che raggiungono le **83.298 incluse le unità locali**. Cuneo si conferma così, anche nel 2015, la seconda provincia piemontese, dopo Torino, per consistenza del tessuto imprenditoriale, con una quota del 15,8% del totale regionale.

*"Il bilancio anagrafico del 2015 - dichiara **Ferruccio Dardanello, presidente della Camera di commercio di Cuneo** - ci consegna alcune indicazioni positive, anche se proseguono ancora segnali di debolezza, sintetizzati nel tasso di crescita del -0,18%. Importante la dinamica delle nuove imprese, sono circa 10 quelle nate ogni giorno in provincia di Cuneo, a fronte di un deciso calo delle chiusure rispetto al 2014. È proseguita, inoltre, l'espansione delle attività turistiche (+2,58%), comparto che sempre di più si rivela strategico e sinergico alla ripresa e allo sviluppo dei territori. L'emergenza neve di questo inverno di certo non aiuta".*

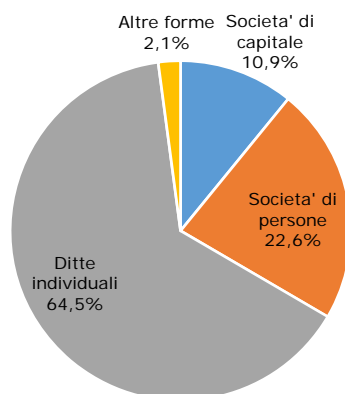
Tasso di crescita per area territoriale Anno 2015



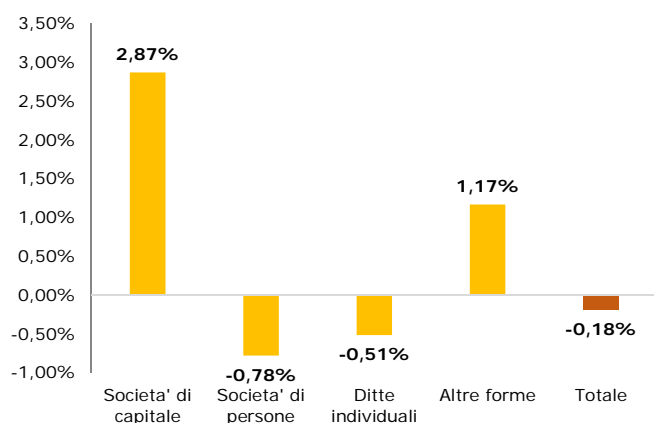
Fonte: Unioncamere Piemonte-Camera di commercio di Cuneo su dati InfoCamere

Il bilancio per forma giuridica restituisce, così come si rileva da diversi anni, indicazioni positive solo per le **società di capitale** e per le **altre forme**, che registrano **rispettivamente** tassi di crescita del **+2,87%** e **+1,17%**. Nuove contrazioni si rilevano, invece, per le **società di persone** (**-0,78%**) e per le **ditte individuali** (**-0,51%**), che rappresentano congiuntamente oltre l'87% delle imprese complessivamente registrate.

Imprese registrate in provincia di Cuneo per forma giuridica Al 31 dicembre 2015



Tasso di crescita per forma giuridica Anno 2015

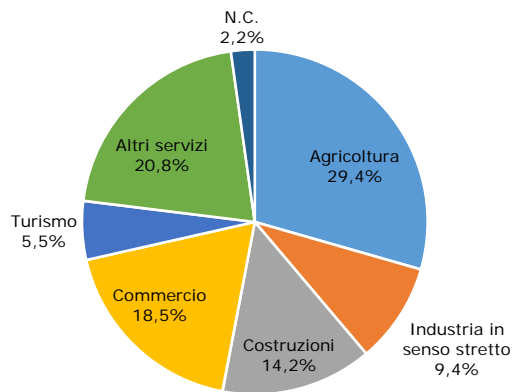


Fonte: Unioncamere Piemonte-Camera di commercio di Cuneo su dati InfoCamere

A livello settoriale, indicazioni positive provengono ancora una volta solo dalle **attività turistiche** e delle **altre attività dei servizi**, che vedono crescere le proprie basi imprenditoriali rispettivamente del **+2,58%** e del **+1,94%**. Timidi segnali di ripresa, che confermano peraltro le indicazioni positive che giungono dall'indagine congiunturale sull'industria manifatturiera cuneese, provengono dalle **attività industriali in senso stretto**, la cui consistenza è **umentata dello 0,18%**. Contrazioni particolarmente intense riguardano, invece, i settori delle **costruzioni** (**-1,67%**) e dell'**agricoltura** (**-1,07%**).

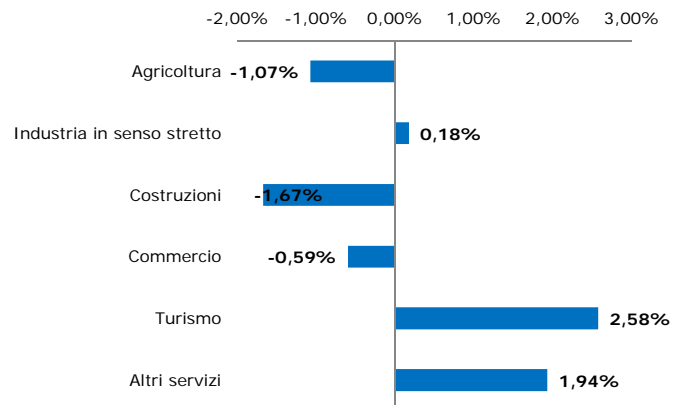
Imprese registrate in provincia di Cuneo per settore

Al 31 dicembre 2015



Tasso di var. % annuo dello stock per settore

Anno 2015



Fonte: Unioncamere Piemonte-Camera di commercio di Cuneo su dati InfoCamere

Cuneo, 2 febbraio 2016