



Camera di Commercio
Cuneo

C O M U N I C A T O S T A M P A

NATIMORTALITÀ DELLE IMPRESE ARTIGIANE IN PROVINCIA DI CUNEO

Il comparto evidenzia confortanti segnali di ripresa (+0,60%)

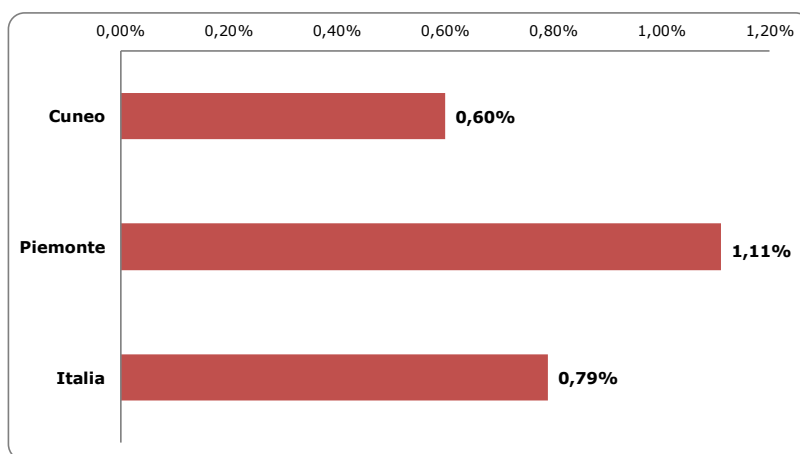
Il **tessuto produttivo artigiano** rappresenta una realtà nodale in provincia di Cuneo. Dopo nove anni consecutivi di flessione, nel **2021** il numero delle imprese artigiane che hanno iniziato la propria attività è stato superiore a quello delle realtà imprenditoriali che l'hanno cessata.

Il **tasso di crescita** evidenziato nel corso dell'anno è pari al **+0,60%**.

La dinamica del comparto cuneese, benché meno positiva rispetto al trend regionale (+1,11%) e nazionale (+0,79%), risulta migliore rispetto a quella dell'intero tessuto imprenditoriale locale che ha visto chiudere il 2021 con un tasso di crescita del +0,40%.

Tasso di crescita imprese artigiane per area territoriale

Anno 2021



Fonte: Camera di commercio di Cuneo su dati InfoCamere

Nel periodo 1 gennaio - 31 dicembre 2021, il Registro imprese della Camera di commercio di Cuneo ha accolto l'**iscrizione** di **1.160** iniziative imprenditoriali a carattere artigiano (nel 2020 erano 1.037 e nel 2019 erano 1.205) a fronte delle **1.057 chiusure di attività preesistenti**, al netto delle cessazioni d'ufficio (nel 2020 erano 1.130 e nel 2019 erano 1.379). Il **saldo** tra i due flussi è **positivo per 103 unità**, in rapporto alle 93 perse nel corso del 2020 e alle 174 perse nel 2019.

Al **31 dicembre 2021** sono **17.016 le imprese artigiane registrate nella provincia Granda**, ovvero il **25,7%** delle 66.086 attività con sede legale sul territorio provinciale. L'incidenza della componente artigiana è superiore a quella rilevata a livello nazionale (21,2%)

e di poco inferiore rispetto alla media piemontese (27,0%). Considerate **le localizzazioni** (sedi di impresa e unità locali) la consistenza del **tessuto artigiano sale a 19.243 unità**.

"Nel 2021 si è interrotto, dopo quasi un decennio, il trend di erosione del numero delle imprese artigiane e si è finalmente assistito a un'inversione di tendenza - **sottolinea il presidente Mauro Gola** -. Il dato induce a un cauto ottimismo anche se nel 2022 gli artigiani dovranno confrontarsi con ostacoli sino a pochi mesi fa imprevisi, quali la fiammata dei costi energetici e l'aumento incontrollato dei prezzi delle materie prime. La politica deve aiutare le imprese attraverso interventi congiunturali finalizzati a fronteggiare l'emergenza e misure strutturali volte a evitare nuove e improvvise impennate dei prezzi energetici."

Imprese artigiane registrate per area territoriale e relativi tassi di crescita Anno 2021

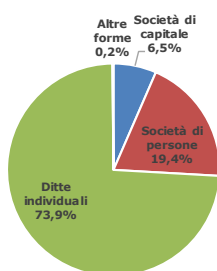
Territori	Imprese artigiane	% sul totale delle imprese	Tasso di crescita
Cuneo	17.016	25,7%	+0,60%
Piemonte	115.645	27,0%	+1,11%
Italia	1.287.951	21,2%	+0,79%

Fonte: Camera di commercio di Cuneo su dati InfoCamere

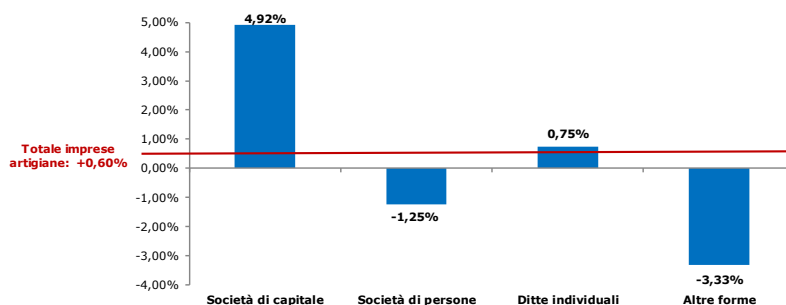
Dall'analisi del tessuto imprenditoriale per classe di **natura giuridica**, si evince che il **73,9%** delle imprese artigiane sono organizzate sotto la veste di **ditta individuale**, il **19,4%** di **società di persone**; il **6,5%** di **società di capitale**.

Per quanto concerne la dinamica della forma giuridica le **società di capitale** hanno realizzato una crescita del **+4,92%**. Le forme meno strutturate tra cui le **società di persone** registrano un tasso di crescita del **-1,25%** e le **ditte individuali** del **+0,75%**. **Le altre forme**, categoria all'interno della quale sono anche ditte presenti le cooperative e i consorzi, registrano un **-3,33%**.

Imprese artigiane registrate in provincia di Cuneo per forma giuridica Al 31 dicembre 2021



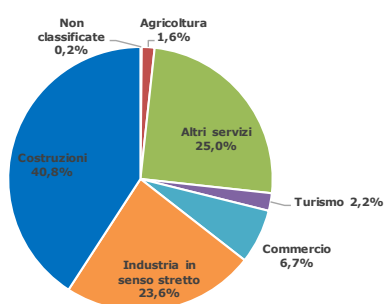
Tasso di crescita per forma giuridica Anno 2021



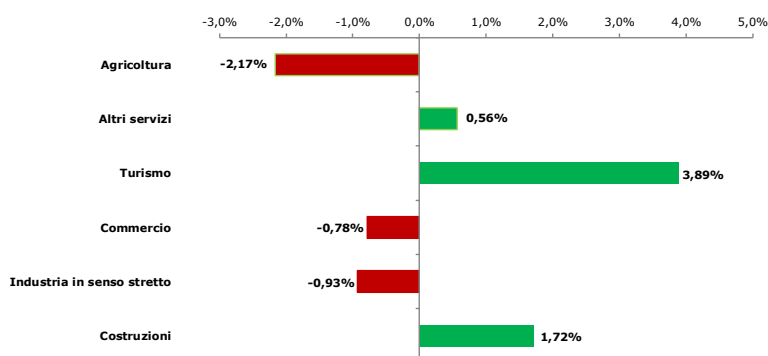
Fonte: Camera di commercio di Cuneo su dati InfoCamere

Sotto il profilo della ripartizione settoriale, il **turismo** evidenzia la performance migliore con un **tasso annuo di variazione dello stock** del **+3,89%**. Di segno positivo anche le **costruzioni** (**+1,72%**) e gli **altri servizi** (**+0,56%**) che rappresentano i **due principali comparti** in cui operano le imprese artigiane cuneesi **rispettivamente** con il **40,8%** e il **25,0%**. **L'agricoltura** manifesta le difficoltà maggiori soffrendo un **calo** del **2,17%** e così anche **l'industria in senso stretto** (**-0,93%**) e il **commercio** **-0,78%**.

**Imprese artigiane registrate
in provincia di Cuneo per settore**
Al 31 dicembre 2021



**Tasso di var. % annuo
dello stock per settore**
Anno 2021



Fonte: Camera di commercio di Cuneo su dati InfoCamere

Cuneo, 17 febbraio 2022