



Camera di Commercio
Cuneo

C O M U N I C A T O S T A M P A

NATI MORTALITÀ DELLE IMPRESE IN PROVINCIA DI CUNEO IL SALDO DEL III TRIMESTRE 2022 È POSITIVO PER 37 UNITÀ

La lievissima crescita del numero di imprese iscritte è guidata dal turismo e dalle costruzioni

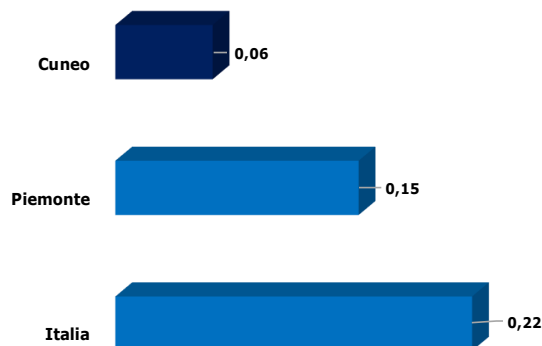
Il **III trimestre 2022** restituisce segnali di stabilità per il sistema imprenditoriale della provincia di Cuneo.

Tra luglio e settembre 2022 la Camera di commercio di Cuneo ha registrato l'**iscrizione di 593 imprese** (erano 606 nel III trimestre 2021), a fronte delle **556** che hanno **cessato** la propria **attività** (le cessazioni sono valutate al netto di quelle d'ufficio). Il **saldo** trimestrale tra i due flussi è risultato **positivo per 37 unità** e lo **stock di imprese** con sede legale in provincia di Cuneo al 30 settembre ammonta a **66.081 unità**.

Il bilancio tra nuove iscrizioni e cessazioni si è tradotto in un **tasso di crescita del +0,06%**, meno positivo rispetto a quello registrato nel III trimestre dello scorso anno (+0,25%) e del 2020 (+0,23%) e più basso rispetto a quello medio regionale (+0,15%) e nazionale (+0,22%).

*"Malgrado le difficoltà congiunturali che tutti conosciamo il tessuto imprenditoriale regge e il saldo tra nuove iscrizioni e cessazioni è leggermente positivo - afferma il Presidente **Mauro Gola** - Aumentano le imprese di capitali, meglio strutturate, mentre cala il numero di quelle individuali. Crisi energetica, situazione geopolitica internazionale ed inflazione frenano la ripresa. Servono azioni forti, rapide e unitarie da parte dell'Unione Europea."*

Tasso di crescita per area territoriale III trimestre 2022



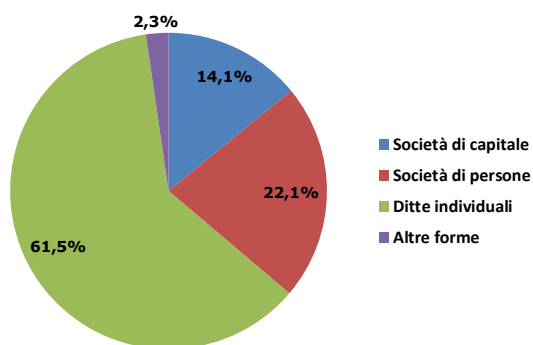
Fonte: elaborazione Camera di commercio di Cuneo su dati InfoCamere

Disaggregando i risultati in base alle **forme giuridiche** emerge che il **confronto tra iscrizioni e cessazioni** risulta **positivo per alcune forme societarie** tra cui le **società di**

capitale che registrano un **+1,02%** seguite dalle **altre forme (+0,33%)**, in cui confluiscono cooperative e consorzi. Registrano invece una flessione le **società di persone (-0,08%)** e le **ditte individuali (-0,12%)** che rappresentano il 61,5% del tessuto imprenditoriale provinciale.

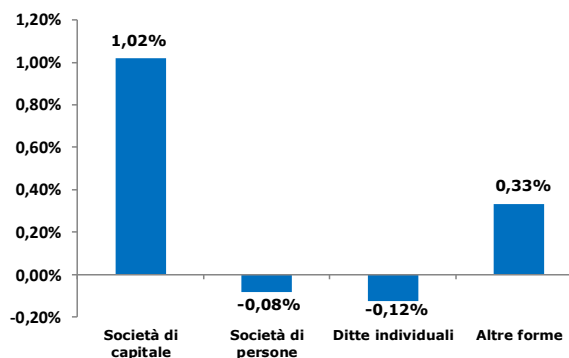
Imprese registrate per forma giuridica

Al 30 settembre 2022



Tasso di crescita per forma giuridica

III trimestre 2022

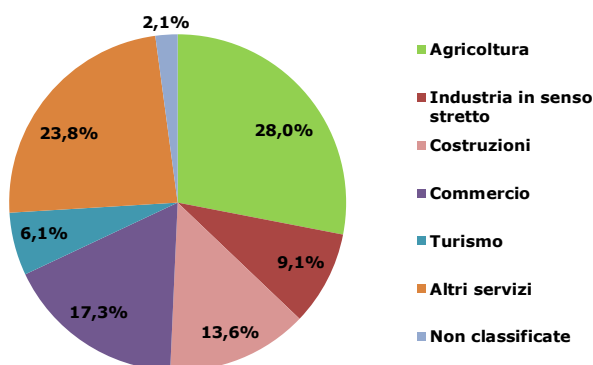


Fonte: elaborazione Camera di commercio di Cuneo su dati InfoCamere

A livello settoriale le dinamiche più incoraggianti vengono riportate dal **turismo (+1,04%)** e dalle **costruzioni (+0,63%)**. Seguono il comparto degli **altri servizi (+0,44%)** e **dell'industria in senso stretto (+0,20%)**. Una flessione viene invece registrata dal **commercio (-0,13%)** e **dall'agricoltura (-0,56%)** settore che rappresenta il 28% delle imprese della provincia.

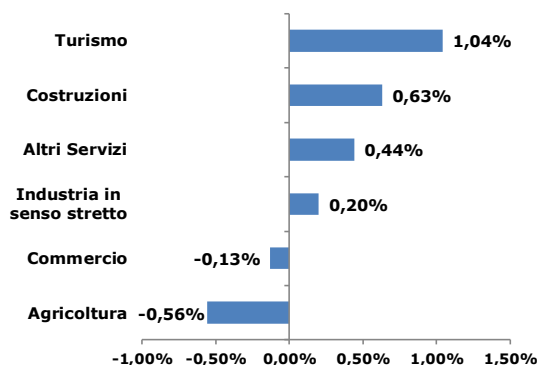
Imprese registrate per settore

Al 30 settembre 2022



Tasso di variazione % trimestrale dello stock per settore

III trimestre 2022



Fonte: elaborazione Camera di commercio di Cuneo su dati InfoCamere

Cuneo, 28 ottobre 2022