



Camera di Commercio  
Cuneo

## C O M U N I C A T O     S T A M P A

### IL NUMERO DI IMPRESE STRANIERE IN PROVINCIA DI CUNEO BATTE LA PANDEMIA: +5,9%

Il numero di **imprese straniere**<sup>1</sup> iscritte a fine 2021 presso il **Registro imprese della Camera di commercio di Cuneo** è di **4.225** unità, guidate per il **25,7% da donne** e per il **20,4% da giovani**. Tuttavia, a dispetto di una numerosità in costante aumento all'interno del sistema economico cuneese, occupano un peso inferiore (6,4%) rispetto alla media piemontese (11,4%).

#### Le imprese straniere in provincia di Cuneo Anno 2021

	Imprese straniere registrate	% sul totale delle imprese	Tasso di crescita
Cuneo	4.225	6,4%	+5,9%
Piemonte	48.676	11,4%	+5,9%

Fonte: elaborazioni Camera di commercio di Cuneo su dati InfoCamere

"Anche nel 2021 la pandemia non ha interrotto la dinamica di crescita dell'imprenditoria straniera nella nostra provincia - sottolinea il **presidente Mauro Gola** -. Il settore edile ha vissuto un vero e proprio boom e le società di capitale hanno fatto segnare il tasso di crescita più elevato a riprova di una sempre maggiore strutturazione delle imprese straniere che, da presenza marginale, si stanno trasformando in una componente sempre più significativa del tessuto produttivo provinciale".

Malgrado il protrarsi di condizioni economiche poco favorevoli, la componente straniera del tessuto imprenditoriale locale continua a mostrare una vivacità superiore rispetto al complesso totale delle imprese cuneesi. Nel corso del 2021, a fronte della nascita di **547 attività**, si sono registrate **298 cessazioni** (valutate al netto di quelle d'ufficio) con un **saldo positivo di 249 unità**. Il **tasso di crescita** raggiunto è del **+5,9%**, molto più elevato rispetto a quello della totalità del tessuto imprenditoriale che ha registrato +0,4%. Esaminando l'andamento dei **tassi di crescita degli ultimi cinque anni**, si evidenzia come alla dinamica negativa della totalità delle imprese della Granda, fatta eccezione per il 2021, si sia contrapposta la **performance di segno "più" delle imprese straniere**. L'analisi dei flussi sottolinea un evidente dinamismo sia sul fronte della **natalità (+13,0%)** che **della mortalità (+7,1%)**, in

<sup>1</sup> Le imprese straniere sono imprese in cui la partecipazione di persone non nate in Italia risulta complessivamente superiore al 50% mediando le composizioni di quote di partecipazione e cariche attribuite. InfoCamere ha messo a disposizione i dati relativi alle imprese straniere a partire dal 2011.

entrambi i casi superiori ai rispettivi indici calcolati per l'intero universo delle imprese cuneesi (+5,3% e +4,9%).

Anche per il **2021** il settore in cui le aziende straniere sono maggiormente presenti si conferma essere quello delle **costruzioni**, con **1.354 attività** registrate. Il bonus del 110% previsto dal Governo ha contribuito a favorire il comparto edile, la cui variazione dello stock risulta, infatti, molto positiva (**+10,1%**). Le **attività commerciali** accolgono **quasi un quarto** delle 4.225 aziende a conduzione straniera, con un andamento positivo (**+3,8%**). Quanto alla dinamica esibita dagli altri principali settori di specializzazione, assistiamo all'espansione della base imprenditoriale sia nei **servizi di alloggio e ristorazione** (**+6,0%**) sia nell'**agricoltura** (**+2,1%**).

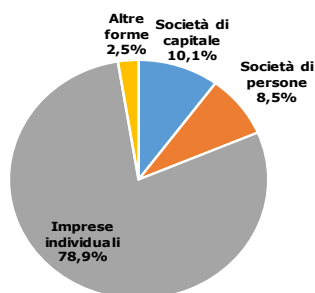
### I principali settori di attività economica delle imprese straniere registrate in provincia di Cuneo Anno 2021

Settore	Imprese straniere registrate al 31/12/2021	% imprese straniere sul totale delle registrate	% sul totale imprese straniere	Tassi di var. % annuale stock
Costruzioni	1.354	15,4%	32,0%	+10,1%
Commercio all'ingrosso e al dettaglio; riparazione di autoveicoli e motocicli	833	7,2%	19,7%	+3,8%
Attività dei servizi di alloggio e di ristorazione	401	10,1%	9,5%	+6,0%
Agricoltura, silvicoltura pesca	374	2,0%	8,9%	+2,1%
Attività manifatturiere	323	6,0%	7,6%	+2,4%

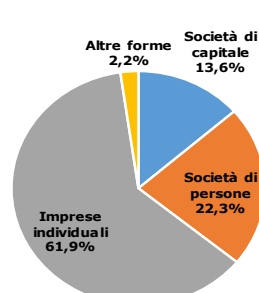
Fonte: elaborazioni Camera di commercio di Cuneo su dati InfoCamere

L'analisi per **forma giuridica** segnala una maggiore incidenza di **ditte individuali** nelle realtà guidate da stranieri rispetto al tessuto imprenditoriale provinciale valutato nel suo complesso (rispettivamente il **78,9%** rispetto al 61,9% del totale imprese). Le **società di capitale** si attestano al **10,1%**, mentre le **società di persone sono l'8,5%** delle aziende a prevalente conduzione straniera, quote che salgono rispettivamente al 13,6% e al 22,3% nella media generale. Simile per i due aggregati è la rilevanza residuale delle **altre forme**, il cui peso si attesta rispettivamente al **2,5%** e al 2,2%.

**Imprese straniere**  
al 31 dicembre 2021



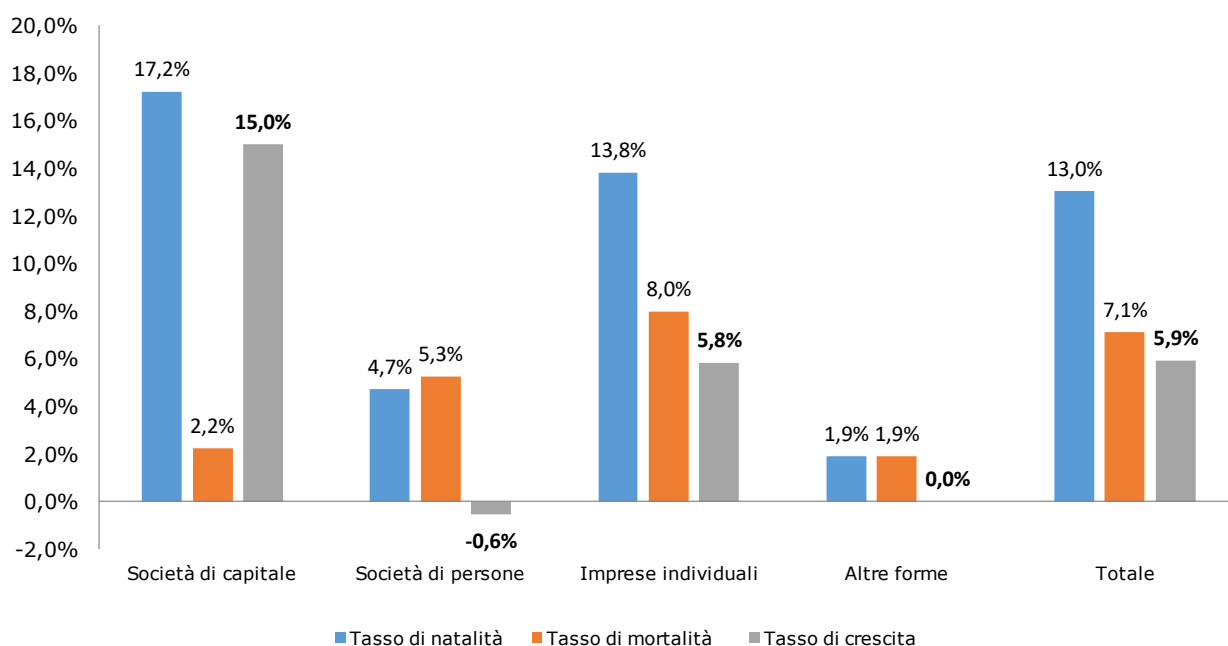
**Imprese totali**  
al 31 dicembre 2021



Fonte: elaborazioni Camera di commercio di Cuneo su dati InfoCamere

Esaminando i dati relativi alla natimortalità **della componente straniera** in base alla **forma giuridica**, emerge una tendenza al progressivo rafforzamento strutturale: le **società di capitale** chiudono l'anno con il **tasso di crescita** più elevato (**+15,0%**), frutto di una buona natalità (+17,2%) e di una mortalità molto contenuta (+2,2%). Le **imprese individuali** evidenziano tassi di natalità (+13,8%) e mortalità (+8,0%) con un **indice di crescita** del **+5,8%**. Seguono le **altre forme** che denotano stabilità e le **società di persone** (**-0,6%**).

**Tassi di natalità, mortalità e crescita totale  
delle imprese straniere  
in provincia di Cuneo per forma giuridica  
Anno 2021**



Fonte: elaborazioni Camera di commercio di Cuneo su dati InfoCamere

Cuneo, 2 marzo 2022