



Camera di Commercio  
Cuneo

C O M U N I C A T O     S T A M P A

## NATIMORTALITÀ DELLE IMPRESE ARTIGIANE IN PROVINCIA DI CUNEO

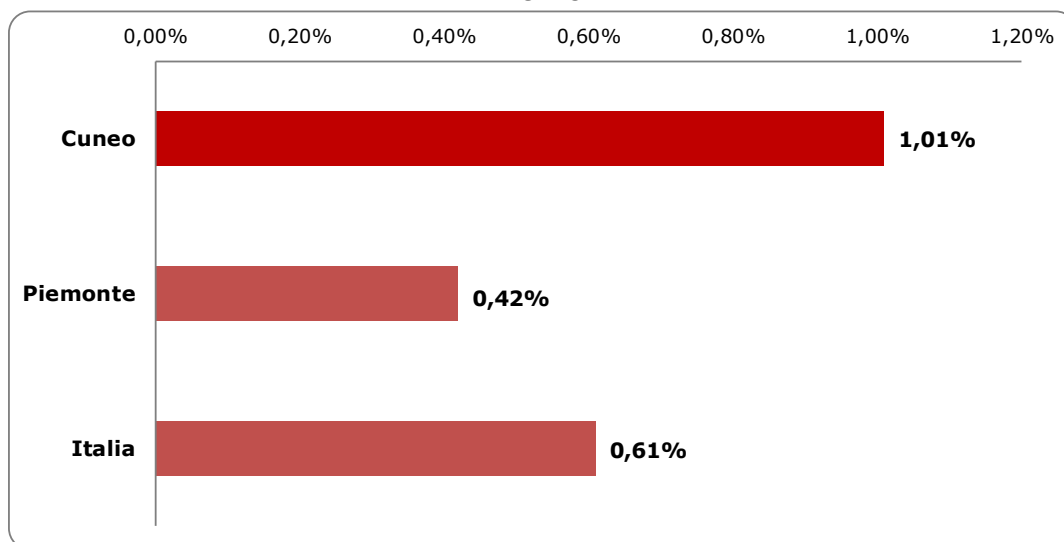
**Il comparto evidenzia confortanti segnali di ripresa (+1,01%)**

Il **tessuto produttivo artigiano** rappresenta una realtà nodale in provincia di Cuneo. Dopo nove anni consecutivi di flessione, nel 2021 il numero delle imprese artigiane che hanno iniziato la propria attività è stato superiore a quello delle realtà imprenditoriali che l'hanno cessata e il trend è stato confermato nel **2022**.

Il **tasso di crescita** evidenziato nel corso dell'anno è pari al **+1,01%**.

La **dinamica del comparto cuneese** risulta la migliore tra le province piemontesi sia rispetto al trend regionale (+0,42%) e nazionale (+0,61%) sia rispetto a quella dell'intero tessuto imprenditoriale locale che ha visto chiudere il 2022 con un tasso di crescita del -0,20%.

**Tasso di crescita imprese artigiane per area territoriale  
Anno 2022**



Fonte: Camera di commercio di Cuneo su dati InfoCamere

Nel periodo 1 gennaio-31 dicembre 2022, il Registro imprese della Camera di commercio di Cuneo ha accolto l'**iscrizione** di **1.202** iniziative imprenditoriali a carattere artigiano (nel 2021 erano 1.160 e nel 2020 erano 1.037) a fronte delle **1.030 chiusure di attività preesistenti**, al netto delle cessazioni d'ufficio (nel 2021 erano 1.057 e nel 2020 erano 1.130). Il **saldo** tra i due flussi è **positivo per 172 unità**; nel 2021 lo era stato per 103 unità, a differenza del 2020 quando si erano perse 93 imprese.

Al **31 dicembre 2022** sono **17.046 le imprese artigiane registrate in provincia**, ovvero il **26,0%** della totalità imprenditoriale del Cuneese e il 14,8% delle imprese artigiane del Piemonte. L'incidenza della componente artigiana è superiore a quella rilevata a livello nazionale (21,4%) e di poco inferiore rispetto alla media piemontese (27,2%). Considerate **le localizzazioni** (sedi di impresa e unità locali) la consistenza del **tessuto artigiano sale a 19.276 unità** rispetto alle 19.243 dello scorso anno.

"Dopo nove anni consecutivi di erosione del numero delle imprese artigiane, nell'ultimo biennio il trend si è interrotto e abbiamo assistito a un'inversione di tendenza particolarmente marcata nel 2022 quando il dato cuneese è stato il migliore a livello regionale – sottolinea il **presidente Mauro Gola** -. Il comparto delle costruzioni traina il settore artigiano che ha trovato nuova linfa e un rinnovato dinamismo imprenditoriale. Tale aspetto ci induce a un cauto ottimismo per il futuro di un settore importante del tessuto produttivo provinciale".

### Imprese artigiane registrate per area territoriale e relativi tassi di crescita Anno 2022

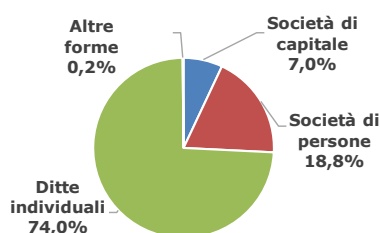
Territori	Imprese artigiane	% sul totale delle imprese	Tasso di crescita
Cuneo	17.046	26,0%	+1,01%
Piemonte	115.203	27,2%	+0,42%
Italia	1.274.148	21,4%	+0,61%

Fonte: Camera di commercio di Cuneo su dati InfoCamere

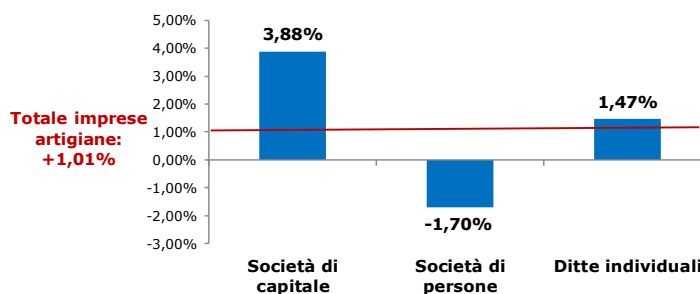
Dall'analisi del tessuto imprenditoriale per classe di **natura giuridica**, si evince che il **74,0%** delle imprese artigiane sono organizzate sotto forma di **ditta individuale**, il **18,8%** di **società di persone** e il **7,0%** di **società di capitale**.

Per quanto concerne la dinamica della forma giuridica le **società di capitale** hanno realizzato una crescita del **3,88%**. Le forme meno strutturate tra cui le **società di persone** registrano un tasso del **-1,70%** mentre le **ditte individuali**, forma maggiormente rappresentativa, un buon **+1,47%**. **Le altre forme**, categoria all'interno della quale sono anche presenti le cooperative e i consorzi, registrano una **stabilità** di fondo.

### Imprese artigiane registrate in provincia di Cuneo per forma giuridica Al 31 dicembre 2022



### Tasso di crescita per forma giuridica Anno 2022



Fonte: Camera di commercio di Cuneo su dati InfoCamere

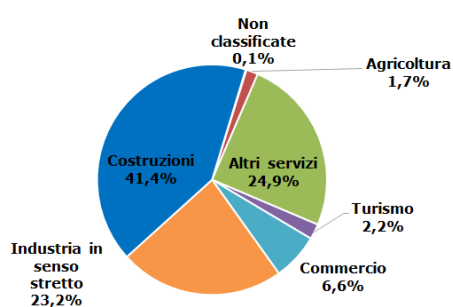
A livello settoriale la prima realtà per numerosità si conferma, anche nel 2022, quella delle **costruzioni** con il **41,4% delle imprese artigiane cuneesi**. Questo settore, così rilevante per

il comparto, ha fornito anche in questa annualità un contributo positivo all'andamento dell'artigianato cuneese, realizzando una **crescita del 2,73%**.

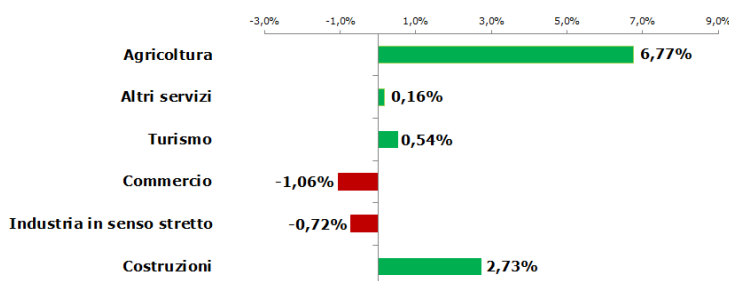
Le **imprese artigiane agricole**, poco rilevanti numericamente, crescono del **6,77%**; gli **altri servizi**, che generano il **24,9%** del tessuto artigiano della provincia di Cuneo, sono stabili con un tasso pari al **+0,16%** mentre il **turismo** registra un **+0,54%**.

Nel comparto artigiano il terzo settore per incidenza, con il **23,2%**, è **l'industria in senso stretto**, che mostra un tasso di variazione annuo dello stock negativo (**-0,72%**) mentre il commercio fa segnare un **-1,06%**.

**Imprese artigiane registrate  
in provincia di Cuneo per settore**  
Al 31 dicembre 2022



**Tasso di var. % annuo  
dello stock per settore**  
Anno 2022



Fonte: Camera di commercio di Cuneo su dati InfoCamere

Cuneo, 9 febbraio 2023