



CAMERA DI COMMERCIO
CUNEO

C O M U N I C A T O S T A M P A

LAVORO: 3.110 ASSUNZIONI PROGRAMMATE DALLE IMPRESE CUNEESE NEL MESE DI DICEMBRE In lieve rialzo il trimestre dicembre 2024/febbraio 2025 +1% rispetto a un anno fa Cresce la domanda di lavoro nei servizi e nell'industria

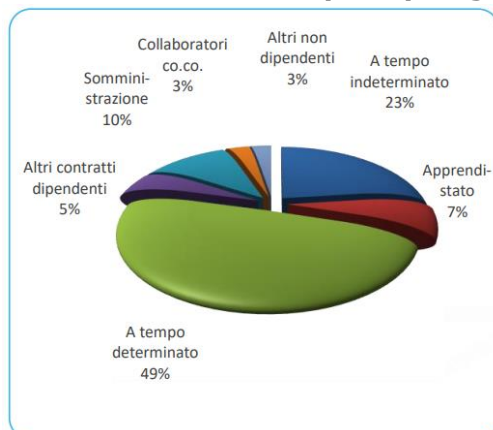
Sono **3.110 i nuovi contratti di lavoro programmati dalle imprese cuneesi per dicembre 2024**, sostanzialmente stabili rispetto a un anno fa; valore che sale a **12.510** se si considera **l'intero trimestre dicembre 2024/febbraio 2025** con 60 assunzioni in più (**+1%**) rispetto al medesimo trimestre del 2023.

Questi alcuni dei dati contenuti nel bollettino e nelle tavole del Sistema informativo Excelsior che, **per la nostra provincia, confermano una stabilità della domanda di lavoro delle imprese.**

L'84% delle entrate previste delle aziende cuneesi riguarderà i lavoratori dipendenti, il 10% i lavoratori somministrati, il 3% i collaboratori e un altro 3% gli altri lavoratori non alle dipendenze.

Nel **30% dei casi le entrate programmate saranno stabili**, ossia con un **contratto a tempo indeterminato o di apprendistato**, mentre il 70% sarà a termine (a tempo determinato o altri contratti con durata predefinita).

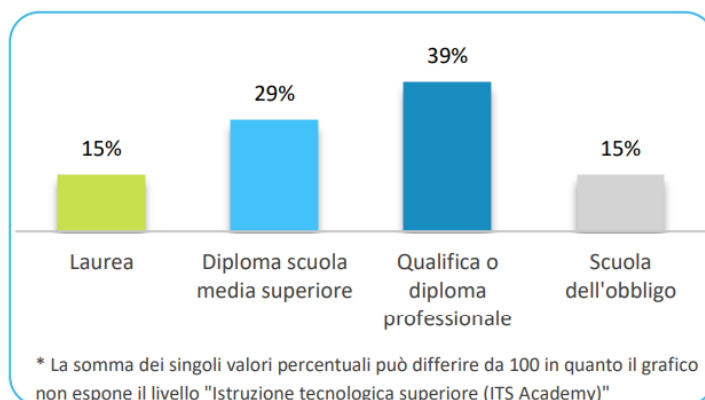
Entrate previste a dicembre 2024 per tipologia di contratto



Fonte: Unioncamere - ANPAL, Sistema Informativo Excelsior

Delle **3.110 entrate previste in provincia di Cuneo** nel mese di dicembre 2024 il **15%** è rappresentato **da laureati**, il **29%** da **diplomati**, mentre le **qualifiche professionali** e **l'assenza di un titolo specifico** pesano rispettivamente il **39%** e il **15%**.

Entrate previste dalle imprese a dicembre 2024 per livello di istruzione (*)

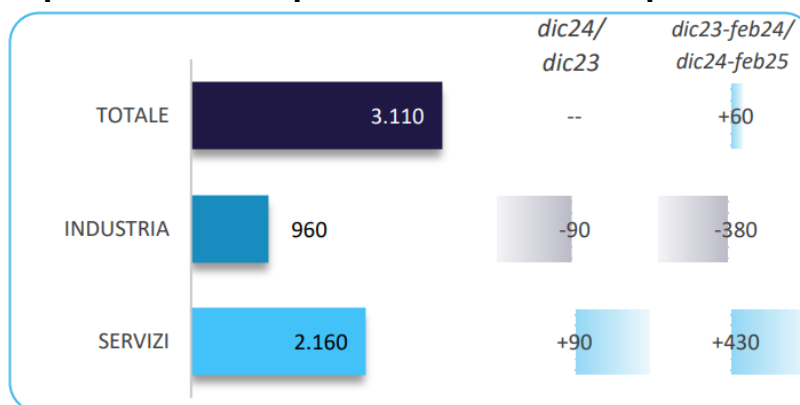


Fonte: Unioncamere - ANPAL, Sistema Informativo Excelsior

Le **entrate programmate** si concentreranno per il **50% nelle imprese con meno di 50 dipendenti**.

Considerando i dati di **dicembre 2024** emerge come siano i **servizi** a formare, ancora una volta, **la fetta più consistente della domanda di lavoro** con il **69,5% del totale delle entrate** (con 90 unità in più rispetto a dicembre 2023 e 430 rispetto al trimestre dicembre 2023 febbraio 2024). **L'industria** programma invece **960 entrate**, generando il **30,5%** della domanda totale del periodo, segnando una flessione di 90 unità rispetto all'anno precedente e di 380 rispetto al trimestre dicembre 2023 febbraio 2024. Nel dettaglio per ciò che concerne **l'industria**, **770 entrate** riguardano il **comparto manifatturiero** e **190 quello edile**.

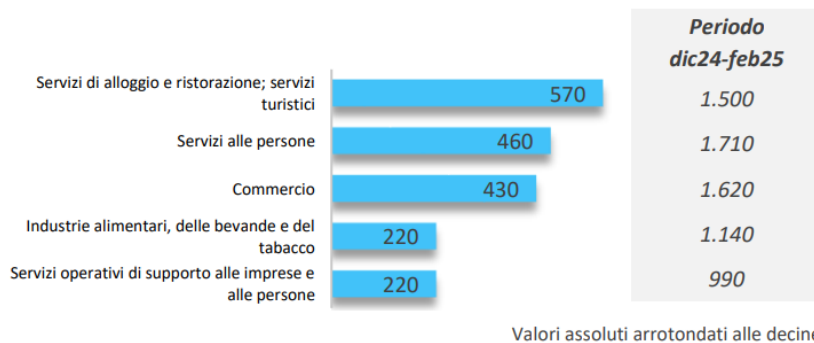
Entrate previste dalle imprese a dicembre 2024 per settore



Fonte: Unioncamere - ANPAL, Sistema Informativo Excelsior

Tra i settori si rileva un **buon interesse da parte delle imprese dei servizi alle persone** con **1.710 entrate previste** nel trimestre in esame pari al **13,7%** di quelle complessive, seguite dal **commercio** con **1.620 entrate** pari al **12,9%** e dalle imprese dei **servizi di alloggio e ristorazione** con **1.500 entrate** ovvero il **12%**.

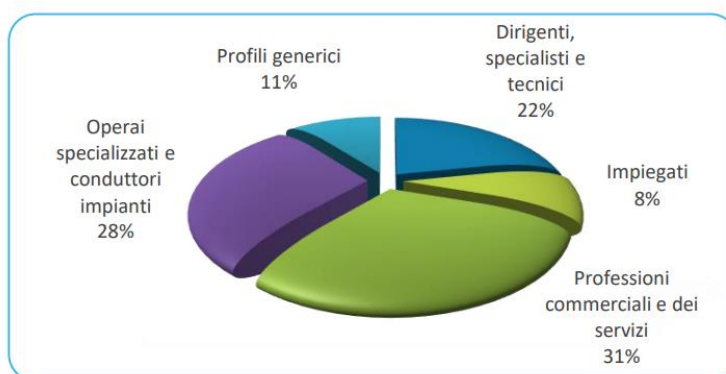
Entrate previste dalle imprese a dicembre 2024 per dettaglio settoriale



Fonte: Unioncamere - ANPAL, Sistema Informativo Excelsior

Il **28%** delle **entrate previste** a dicembre 2024 sarà **destinato** agli **operai specializzati e conduttori di impianti**. I profili generici e quello dei dirigenti, specialisti e tecnici genereranno rispettivamente il 11% e il 22%, mentre le professioni commerciali e dei servizi il 31% e solo l'8% sarà rappresentato da impiegati.

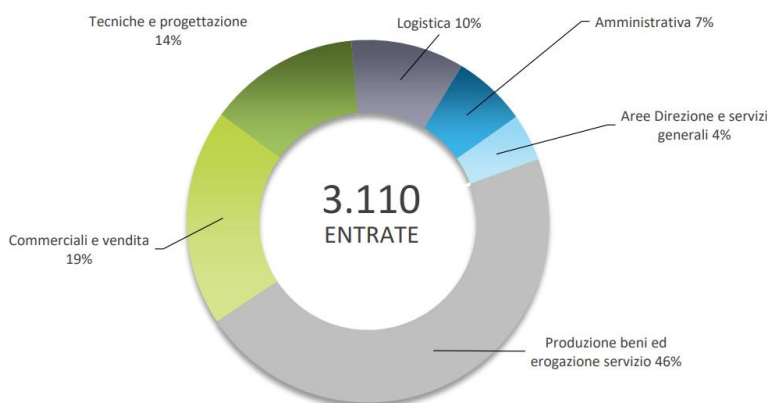
Entrate previste dalle imprese a dicembre 2024 per tipo di profilo (*)



Fonte: Unioncamere - ANPAL, Sistema Informativo Excelsior

A livello di **area funzionale** il **peso maggiore** è dato dalla **produzione beni ed erogazione di servizi (46%)**, seguita dall'area commerciale e vendita (19%), da quella tecnica e di progettazione al 14%, dalla logistica al 10%, dall'area amministrativa accompagnata da quella direzionale, che pesano rispettivamente per il 7% e il 4% delle assunzioni previste.

Entrate previste dalle imprese a dicembre 2024 per area funzionale di inserimento



Fonte: Unioncamere - ANPAL, Sistema Informativo Excelsior

"Le previsioni occupazionali riportano a una sostanziale stabilità di contesto - **afferma il presidente Luca Crosetto** -. Ciononostante, il mismatch tra domanda e offerta di lavoro continua a essere uno dei maggiori problemi del mercato del lavoro, anche su scala locale. Dobbiamo superare questo disallineamento tra le competenze offerte dai lavoratori e quelle richieste dalle imprese attraverso politiche di formazione continua, riqualificazione e mobilità lavorativa".

Permangono ancora **difficoltà di reperimento di alcune figure professionali** e in oltre la metà dei casi (**50 su 100**) le imprese si troveranno a dover gestire questa criticità.

Le professioni più difficili da reperire nel mese di dicembre 2024

	Assunzioni programmate	di cui difficoltà di reperimento
Operai macchine automatiche e semiautomatiche	70	91,3%
Specialisti in scienze giuridiche	30	88,9%
Tecnici informatici, telematici e delle telecomunicazioni	20	82,6%
Operai specializzati installazione e manutenzione attrezzature elettriche	20	
Fonditori, saldatori lattonieri, calerai	50	82,4%
Operai specializzati addetti alle costruzioni e di strutture edili	80	82,1%
Operai specializzati addetti alle rifiniture delle costruzioni	60	78,2%
Ingegneri	40	77,8%
Operatori della cura estetica	40	75,7%
Professioni qualificate nei servizi sanitari e sociali	130	73,5%
Conduuttori di veicoli a motore e a trazione animale	90	67,1%
TOTALE ASSUNZIONI PROGRAMMATE	3.110	50%

Fonte: Unioncamere - ANPAL, Sistema Informativo Excelsior

A tal proposito le **professioni più difficili da reperire** in provincia a **dicembre 2024** risultano essere le seguenti: **operai macchine automatiche e semiautomatiche** (91 imprese su 100), **specialisti in scienze giuridiche** (89 imprese su 100); **tecnici informatici e operai specializzati in installazione di attrezzature elettriche; fonditori, saldatori e calderai; operai specializzati addetti alle costruzioni** (82 imprese su 100); **operai specializzati addetti alle rifiniture delle costruzioni** (78 imprese su 100); **ingegneri** (77 imprese su 100); **operai della cura estetica** (75 imprese su 100); **professioni qualificate nei servizi sanitari e sociali** (73 imprese su 100); **conduttori di veicoli a motore e a trazione animale** (67 imprese su 100).

Cuneo, 18 dicembre 2024