



Camera di Commercio
Cuneo

C O M U N I C A T O S T A M P A

NATIMORTALITÀ DELLE IMPRESE ARTIGIANE IN PROVINCIA DI CUNEO ANNO 2023

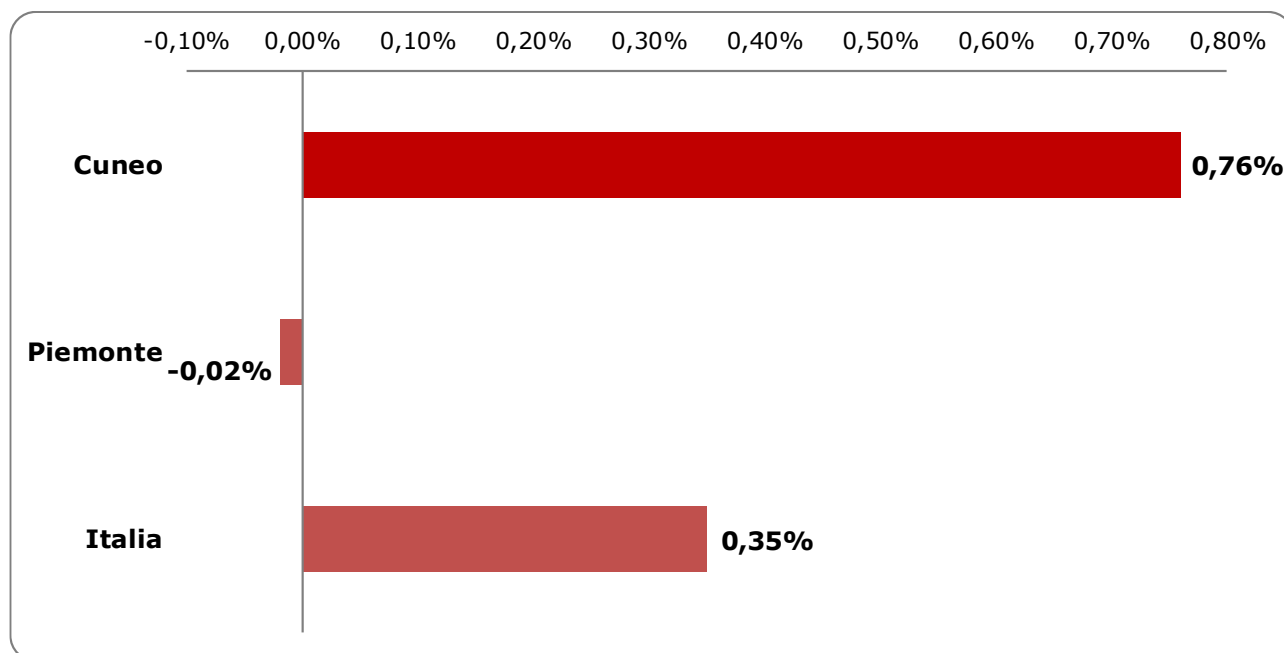
Il comparto fa segnare un confortante +0,76%

Il **tessuto produttivo artigiano** rappresenta una realtà nodale in provincia di Cuneo. Dopo dieci anni consecutivi di flessione, nel 2021 il numero delle imprese artigiane che hanno iniziato la propria attività è stato superiore a quello delle realtà imprenditoriali che l'hanno cessata e il trend è stato confermato nel 2022 e **nel 2023**.

Il **tasso di crescita** evidenziato nel corso dell'ultimo anno è pari al **+0,76%**.

La **dinamica del comparto cuneese** risulta la migliore tra le province piemontesi sia rispetto al trend regionale (-0,02%) e nazionale (+0,35%) sia rispetto a quella dell'intero tessuto imprenditoriale locale che ha visto chiudere il 2023 con un tasso di crescita del -0,10%.

**Tasso di crescita imprese artigiane per area territoriale
Anno 2023**



Fonte: Camera di commercio di Cuneo su dati InfoCamere

Nel periodo 1 gennaio-31 dicembre 2023, il Registro imprese della Camera di commercio di Cuneo ha accolto l'**iscrizione** di **1.288** iniziative imprenditoriali a carattere artigiano (nel 2022 erano 1.202 e nel 2021 erano 1.160) a fronte delle **1.158 chiusure di attività preesistenti**, al netto delle cessazioni d'ufficio (nel 2022 erano 1.030 e nel 2021 erano 1.057). Il **saldo** tra i due flussi è **positivo per 130 unità**; nel 2022 lo era stato per 172 unità e nel 2021 per 103.

Al 31 dicembre 2023 sono **17.072 le imprese artigiane registrate in provincia**, ovvero il **26,2%** della totalità imprenditoriale del Cuneese e il 14,9% delle imprese artigiane del Piemonte. L'incidenza della componente artigiana è superiore a quella rilevata a livello nazionale (21,3%) e di poco inferiore rispetto alla media piemontese (27,1%). Considerate **le localizzazioni** (sedi di impresa e unità locali) la consistenza del **tessuto artigiano si attesta a 19.266 unità**.

*"Dopo nove anni consecutivi di calo del numero delle imprese artigiane a partire dal 2021 il trend si è invertito con un'accelerazione che ci ha portati negli ultimi due anni a crescere di più del Piemonte e della media nazionale - **afferma il Presidente Mauro Gola** - Il comparto delle costruzioni, spinto dai bonus, continua a trainare la crescita del settore artigiano che nella nostra provincia rappresenta oltre un quarto delle imprese."*

Imprese artigiane registrate per area territoriale e relativi tassi di crescita Anno 2023

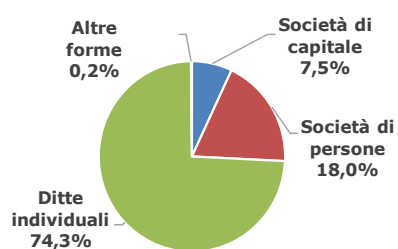
Territori	Imprese artigiane	% sul totale delle imprese	Tasso di crescita
Cuneo	17.072	26,2%	+0,76%
Piemonte	114.767	27,1%	-0,02%
Italia	1.265.980	21,3%	+0,35%

Fonte: Camera di commercio di Cuneo su dati InfoCamere

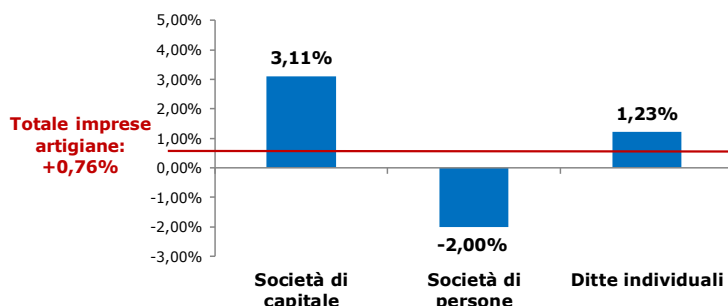
Dall'analisi del tessuto imprenditoriale per classe di **natura giuridica**, si evince che il **74,3%** delle imprese artigiane sono organizzate sotto forma di **ditta individuale**, il **18,0%** come **società di persone** e il **7,5%** come **società di capitale**, tipologia che ha realizzato una buona performance con una crescita del **3,11%**. Le forme meno strutturate tra cui le **società di persone** registrano un tasso del **-2,0%** mentre le **ditte individuali**, forma maggiormente rappresentativa, un buon **+1,23%**.

Imprese artigiane registrate in provincia di Cuneo per forma giuridica

Al 31 dicembre 2023



Tasso di crescita per forma giuridica Anno 2023



Fonte: Camera di commercio di Cuneo su dati InfoCamere

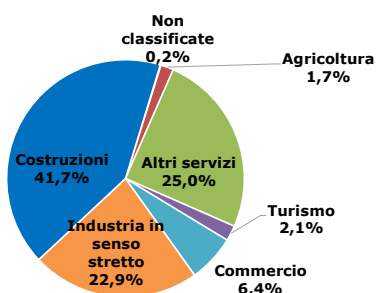
A livello settoriale la prima realtà per numerosità si conferma, anche nel 2023, quella delle **costruzioni** con il **41,7% delle imprese artigiane cuneesi**. Questo settore, così rilevante per il comparto, ha fornito anche in questa annualità un contributo positivo all'andamento dell'artigianato cuneese, realizzando una **crescita del 1,73%**.

Le **imprese artigiane agricole**, poco rilevanti numericamente, crescono del **6,74%**; gli **altri servizi**, che generano il **25,0%** del tessuto artigiano della provincia di Cuneo, sono stabili con un tasso pari al **+0,83%**.

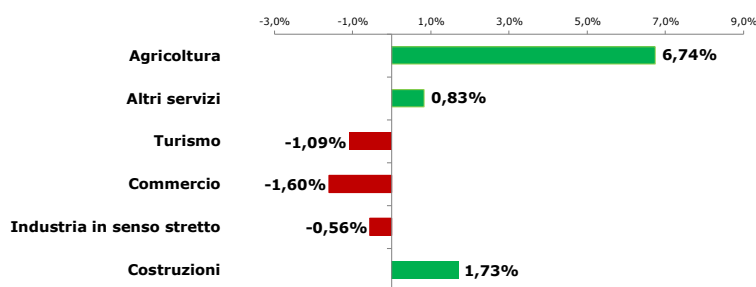
Nel comparto artigiano il terzo settore per incidenza, con il **22,9%**, è l'**industria in senso stretto**, che mostra un tasso di variazione annuo dello stock negativo (**-0,56%**) seguito da **turismo** con **-1,09%** e commercio con **-1,60%**.

Imprese artigiane registrate in provincia di Cuneo per settore

Al 31 dicembre 2023



Tasso di var. % annuo dello stock per settore Anno 2023



Fonte: Camera di commercio di Cuneo su dati InfoCamere

Cuneo, 8 febbraio 2024