

# Il mercato del lavoro oggi: nuove prospettive e richieste



18 gennaio 2024

# **Il mercato del lavoro in provincia di Cuneo e in Piemonte: i dati a consuntivo**

## Il mercato del lavoro nel 2022

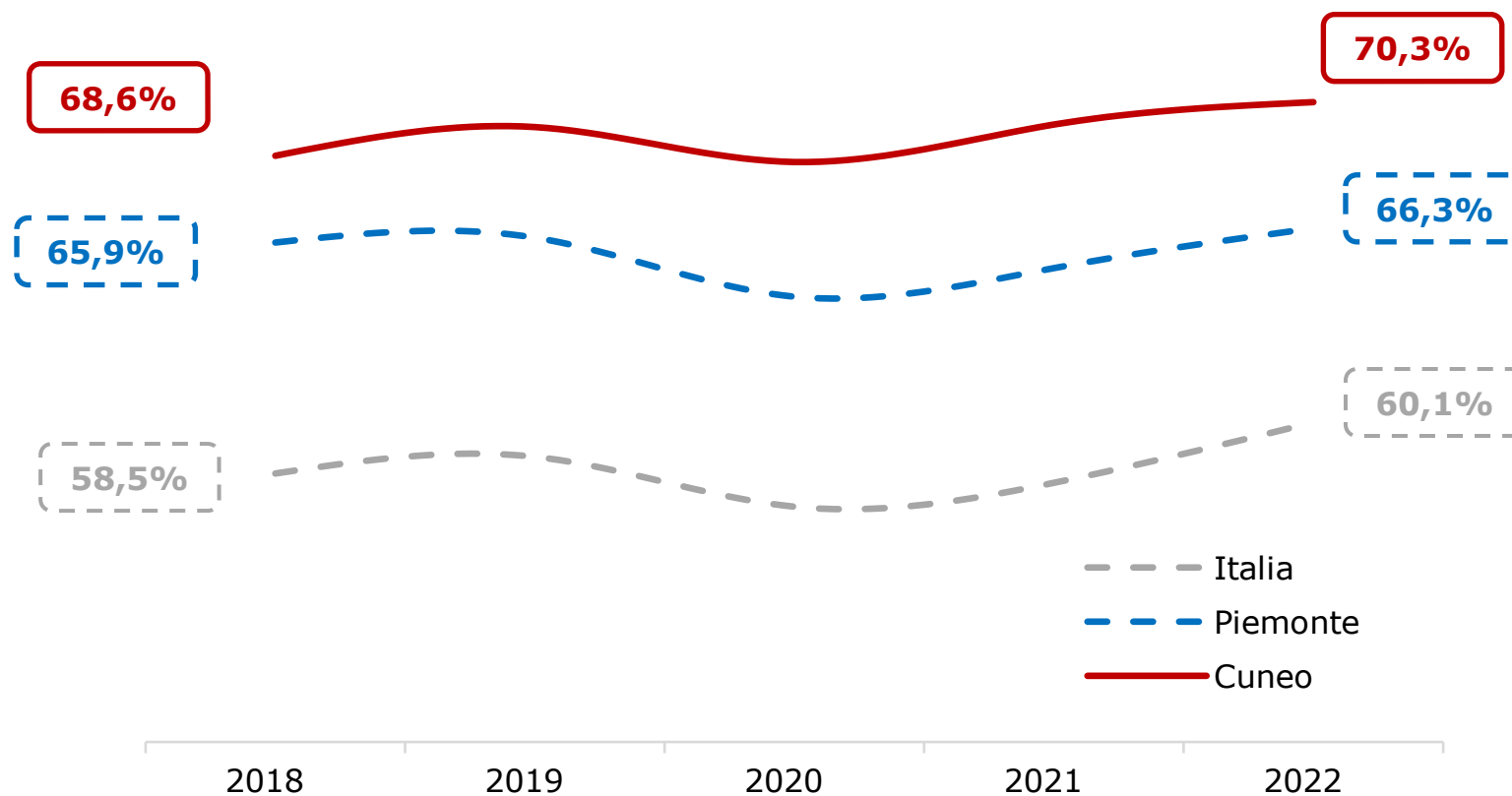
	Anno 2022 (migliaia)		Variazioni % rispetto al 2021	
	Cuneo	Piemonte	Cuneo	Piemonte
Forze di lavoro	272	1.909	-0,4%	0,1%
<i>Occupati</i>	<i>263</i>	<i>1.785</i>	<i>0,6%</i>	<i>1,0%</i>
<i>Disoccupati</i>	<i>10</i>	<i>124</i>	<i>-21,6%</i>	<i>-11,2%</i>
Inattivi	97	758	-0,4%	-2,8%

# Il mercato del lavoro in provincia di Cuneo e in Piemonte

## Tasso di occupazione 15-64 anni

Cuneo, Piemonte e Italia

Anni 2018-2022

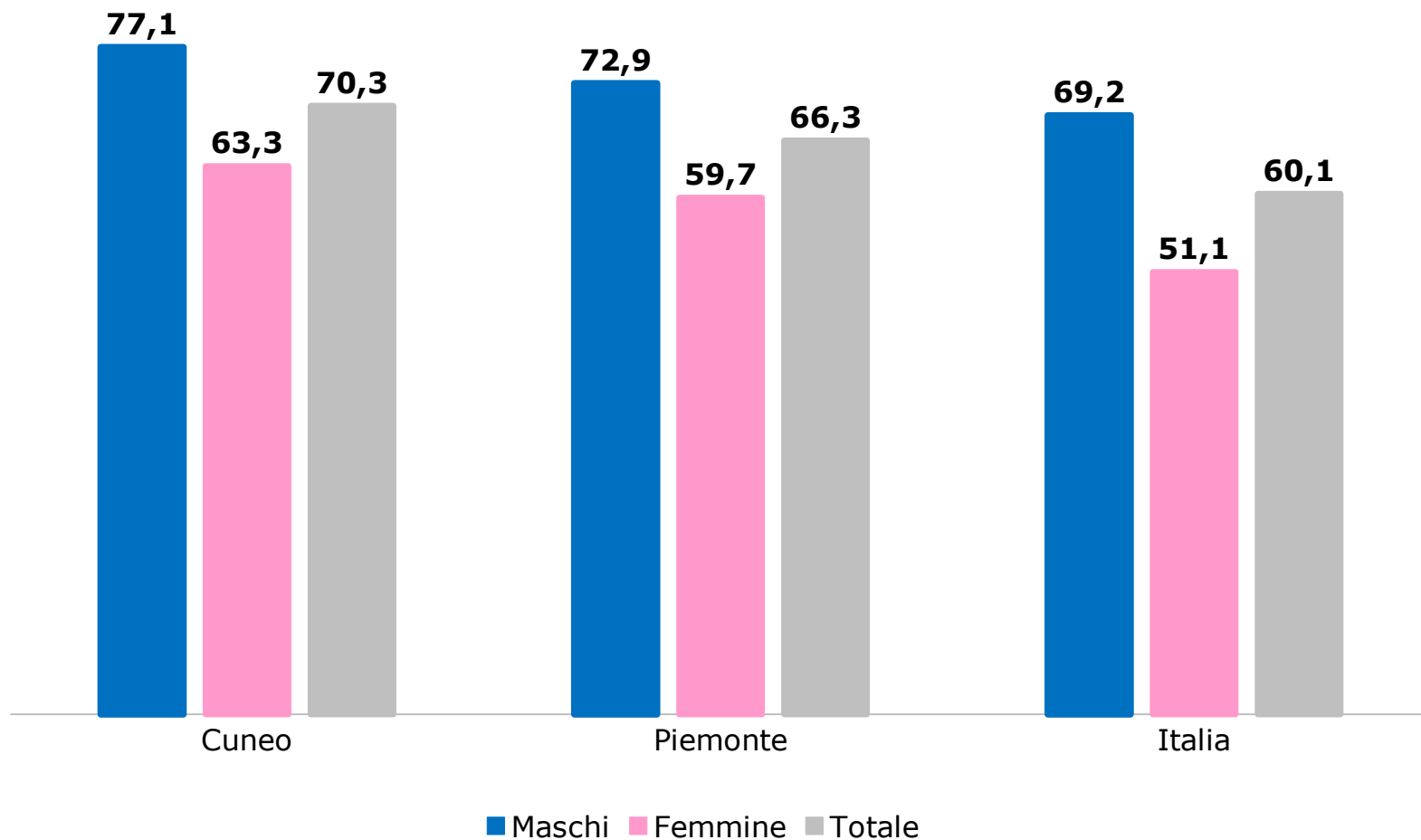


# Il mercato del lavoro in provincia di Cuneo e in Piemonte

## Tasso di occupazione 15-64 anni per genere

Cuneo, Piemonte e Italia

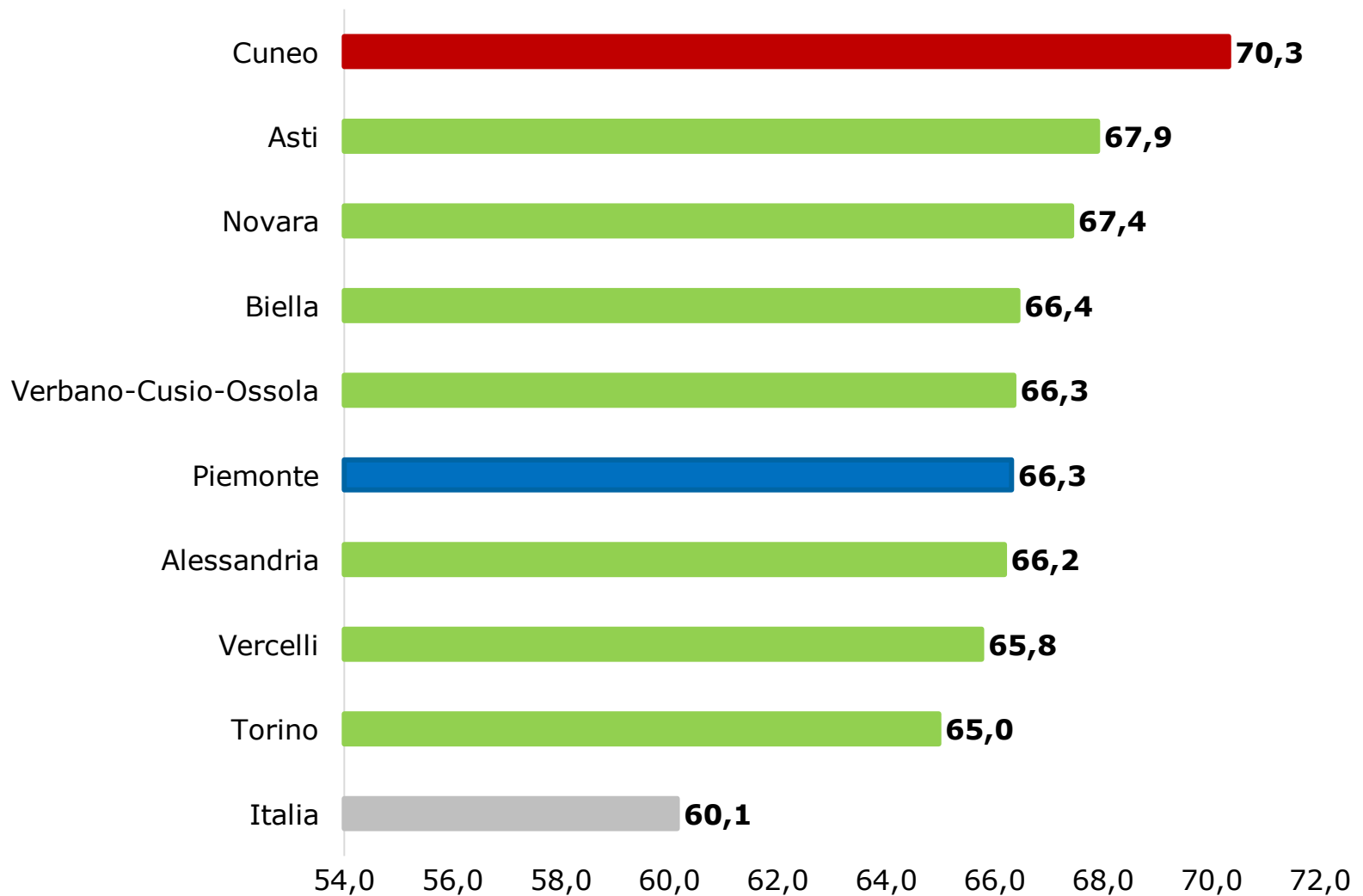
Anno 2022



# Il mercato del lavoro nelle province piemontesi

## Tasso di occupazione 15-64 anni per provincia

Anno 2022

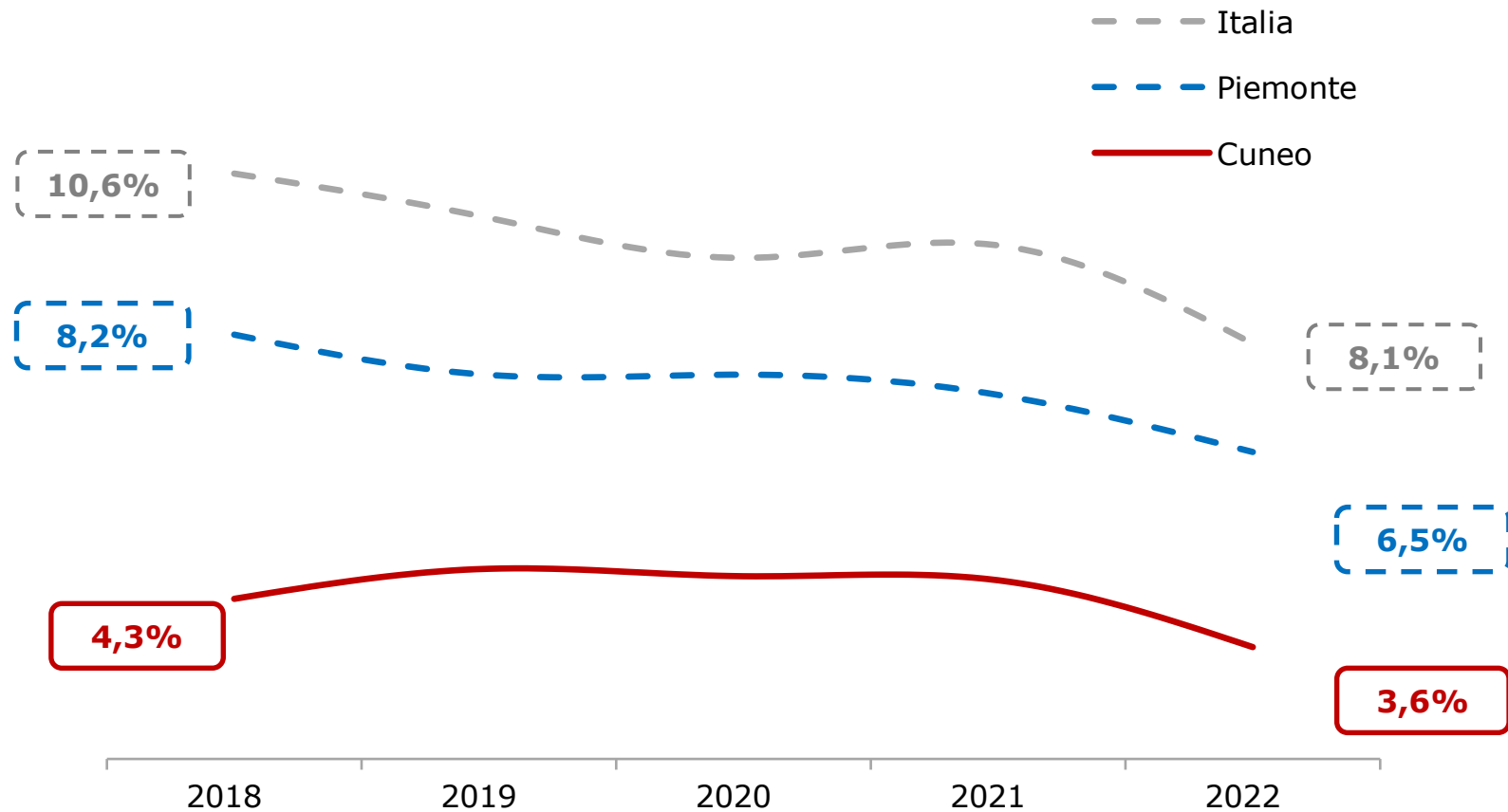


# Il mercato del lavoro in provincia di Cuneo e in Piemonte

## Tasso di disoccupazione 15-74 anni

Cuneo, Piemonte e Italia

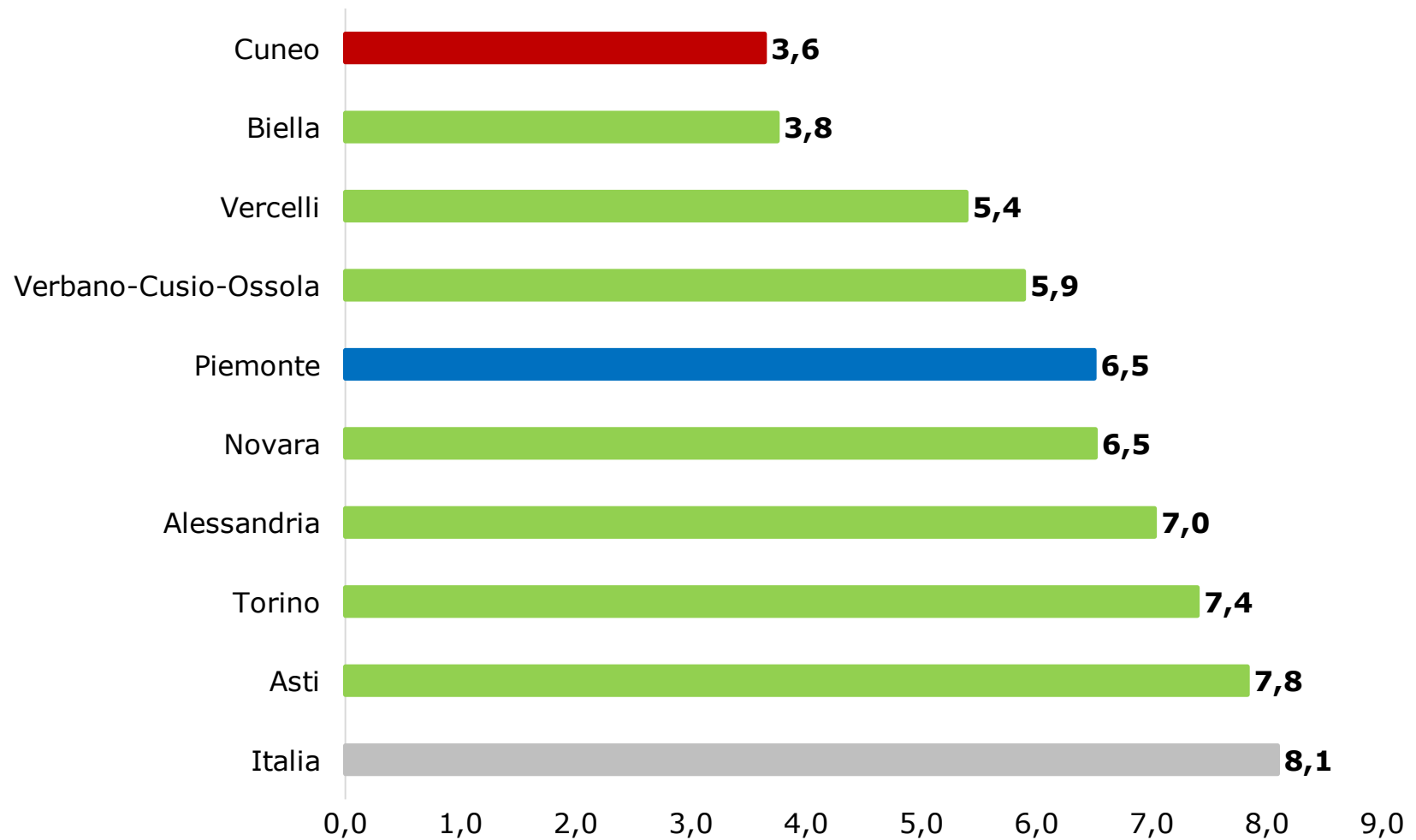
Anni 2018-2022



# Il mercato del lavoro nelle province piemontesi

## Tasso di disoccupazione 15-74 anni per provincia

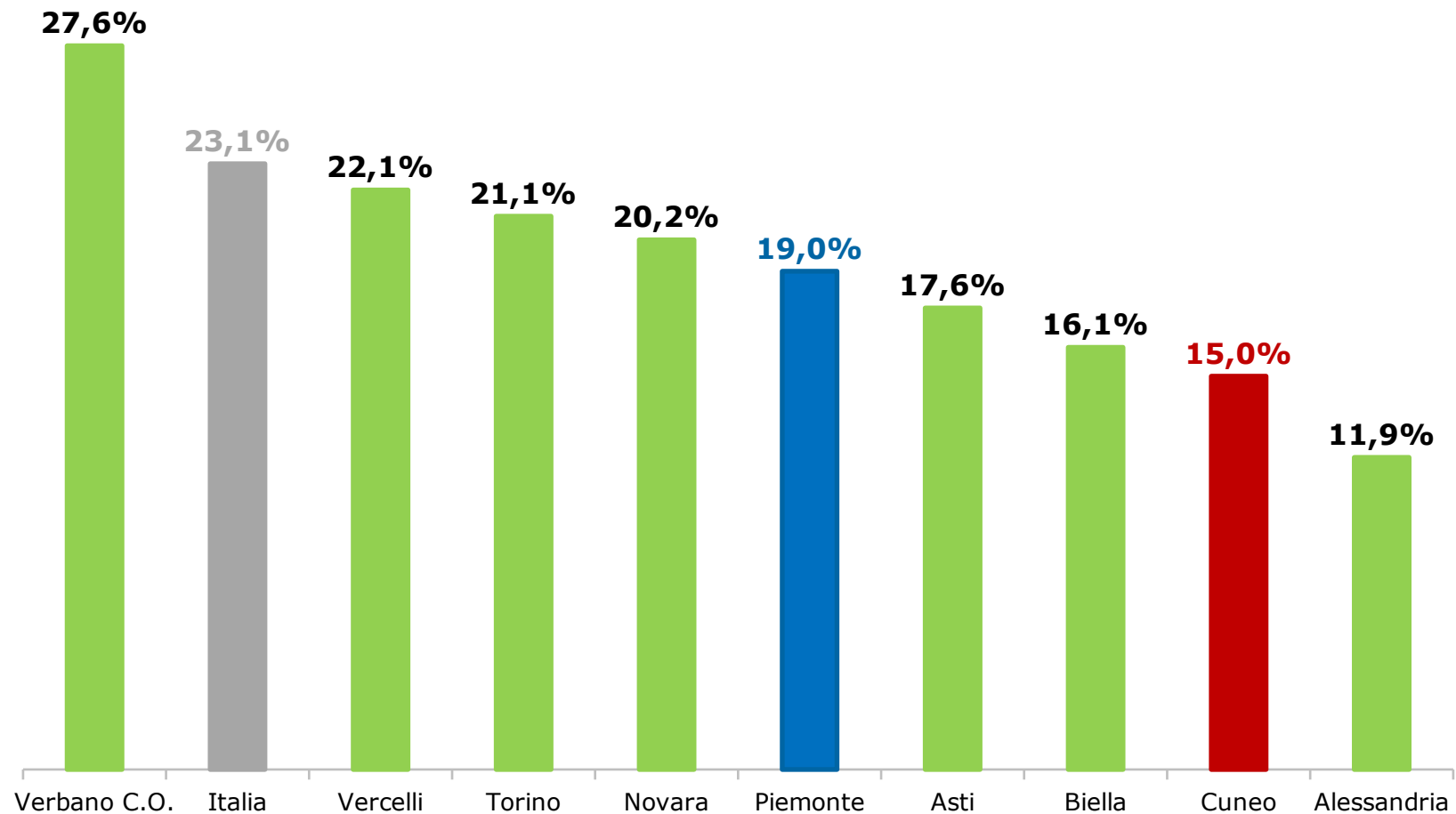
Anno 2022





# Il mercato del lavoro nelle province piemontesi

## Tasso NEET (15-29 anni) per provincia Anno 2021



# **Il sistema informativo Excelsior**

# Il Sistema Informativo Excelsior

- ✓ Il **Sistema informativo Excelsior**, realizzato da Unioncamere in collaborazione con Ministero del Lavoro, ANPAL (Agenzia Nazionale per le Politiche Attive del Lavoro), Unione Europea e Camere di Commercio italiane, da oltre 20 anni ha l'**obiettivo** di **monitorare le prospettive di lavoro e i fabbisogni professionali, formativi e di competenze espressi dalle imprese italiane**;
- ✓ Rappresenta una delle principali banche dati disponibili in Italia e fornisce una conoscenza aggiornata, sistematica ed affidabile della domanda di lavoro espressa dalle imprese e delle principali caratteristiche delle figure professionali richieste;

## La rilevazione Excelsior

- ✓ Strumento base del sistema informativo è l'indagine Excelsior, una delle più ampie rilevazioni previste dal Programma Statistico Nazionale, che rappresenta lo strumento informativo più completo disponibile in Italia per la conoscenza dei fabbisogni professionali e formativi delle imprese;
- ✓ La rilevazione Excelsior è rivolta ad un vasto numero di imprese italiane tra le quali molte con sede in provincia di Cuneo: ogni anno vengono contattate, a livello complessivo nazionale, circa 300mila imprese di tutti i settori economici (attualmente sono escluse le sole imprese del settore Agricoltura e pesca e Pubblica Amministrazione) e di tutte le dimensioni;
- ✓ A partire dal 2017 l'indagine Excelsior è stata trasformata in una rilevazione continua con cadenza mensile e non più trimestrale/annuale come avvenuto fino al 2016;

## La rilevazione Excelsior

- ✓ Tramite un **questionario**, alle imprese sono poste numerose domande riguardo le figure professionali che intendono assumere, approfondendone le diverse caratteristiche quali il titolo di studio, l'età, l'eventuale necessità di esperienza pregressa, il tipo di contratto proposto, le difficoltà nel reperire i candidati, le competenze trasversali e tecniche;



# Il Sistema Informativo Excelsior

- ✓ I dati del Sistema informativo Excelsior sono pubblici e consultabili previa registrazione all'indirizzo <https://excelsior.unioncamere.net>;
- ✓ Il Sistema informativo Excelsior è disponibile per analisi personalizzate tramite la [Banca Dati Excelsior Online](#) che consente di creare ed esportare tabelle e grafici incrociando i dati di proprio interesse;
- ✓ La [Banca Dati Professioni](#) consente di esplorare i risultati dell'indagine Excelsior per categorie professionali a livello nazionale e regionale;

# I fabbisogni occupazionali in Piemonte

## Le opportunità di lavoro in Piemonte

Il **17%** delle imprese prevedono **assunzioni** nel mese di **gennaio 2024**, il **23%** nel trimestre **gennaio-marzo 2024**

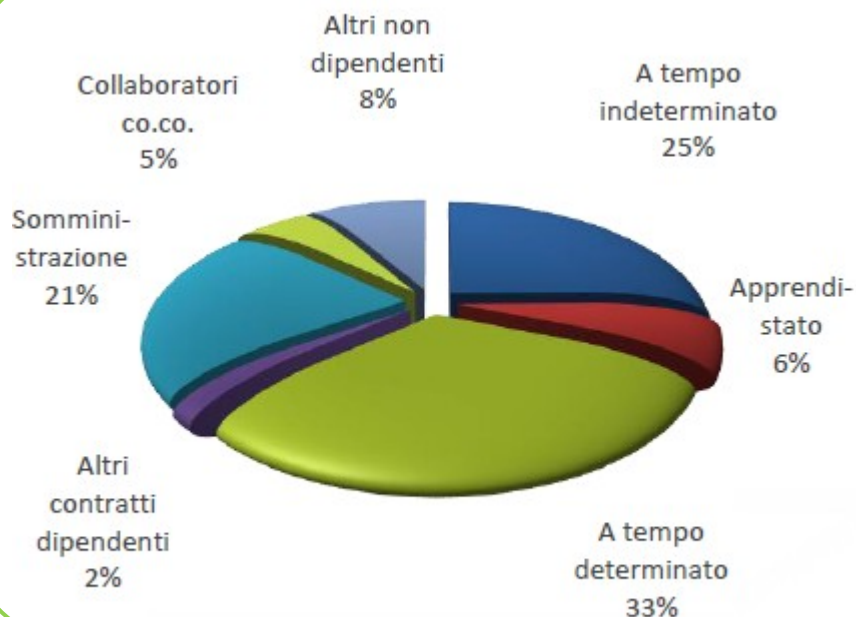
	<b>Entrate complessivamente previste</b>	<b>Variazione rispetto allo stesso periodo del 2023</b>
Gennaio 2024	38.590	+3,3% (+1.250 entrate)
Gennaio-marzo 2024	95.940	+4,7% (+4.310 entrate)



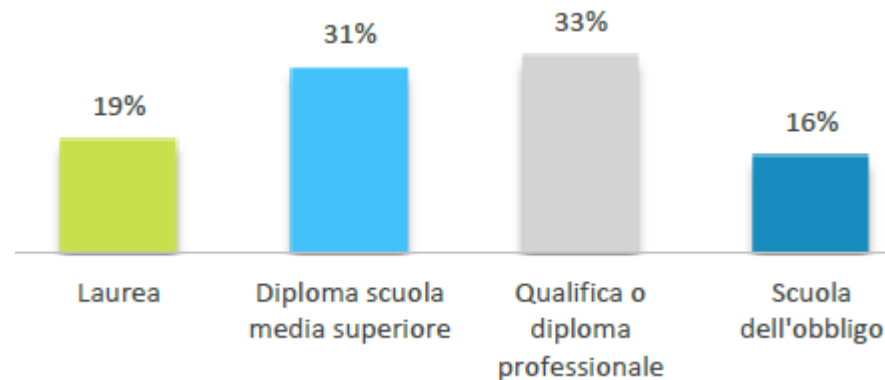
## I fabbisogni occupazionali per il mese di gennaio 2024

Il **65,6%** delle entrate programmate dalle aziende piemontesi riguarderà **personale dipendente**, il **21,1%** **lavoratori somministrati**, il **4,7%** **collaboratori** e l'**8,6%** **altri lavoratori non alle dipendenze**.

### Entrate per tipo di contratto

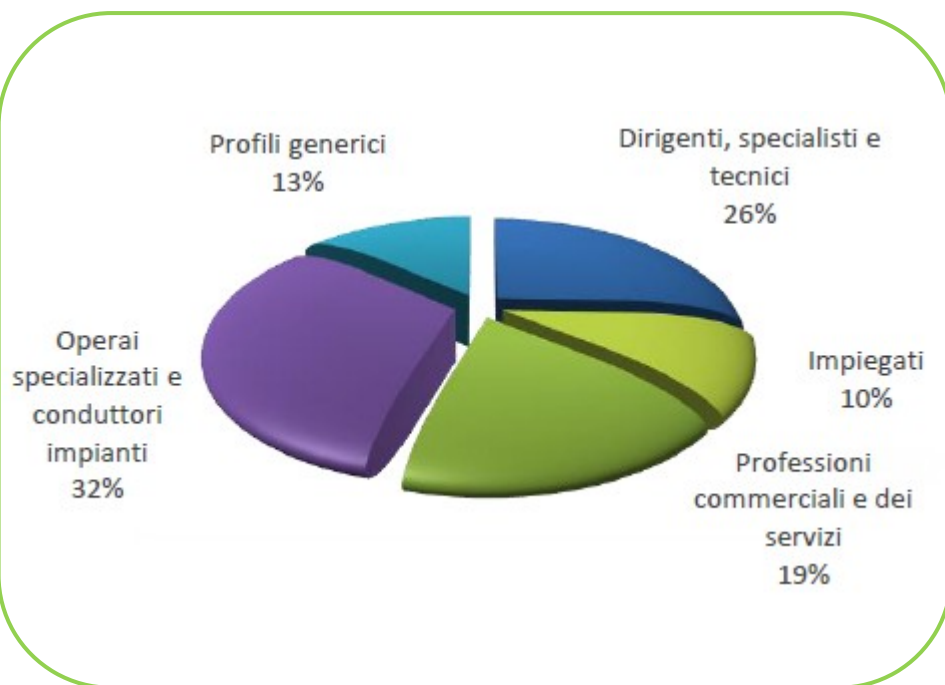


### Entrate per livello di istruzione

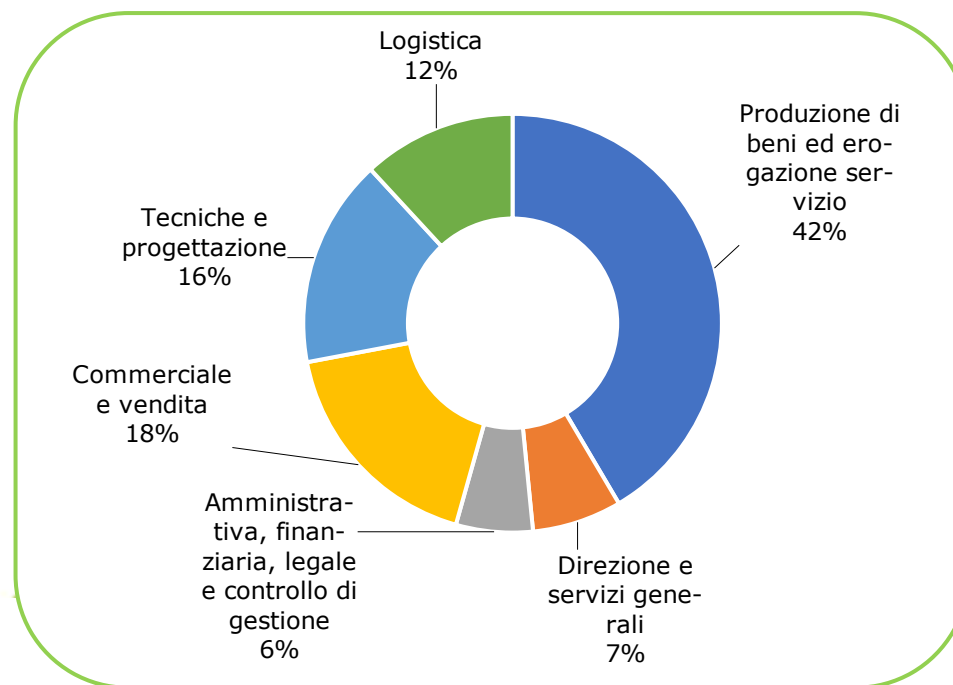


# I fabbisogni occupazionali per il mese di gennaio 2024

## Entrate per tipo di profilo

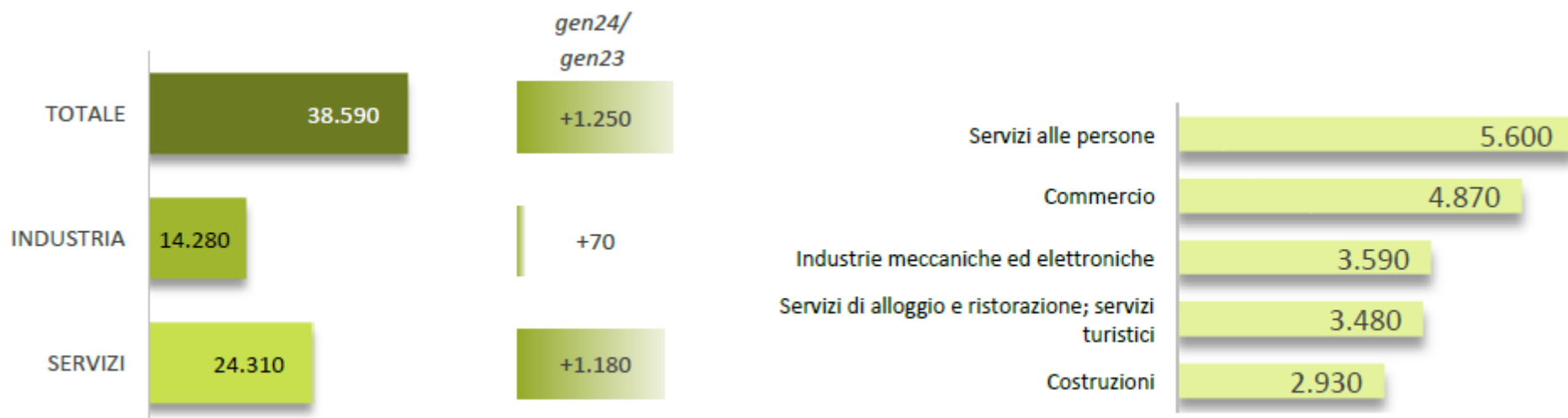


## Entrate per area funzionale di inserimento



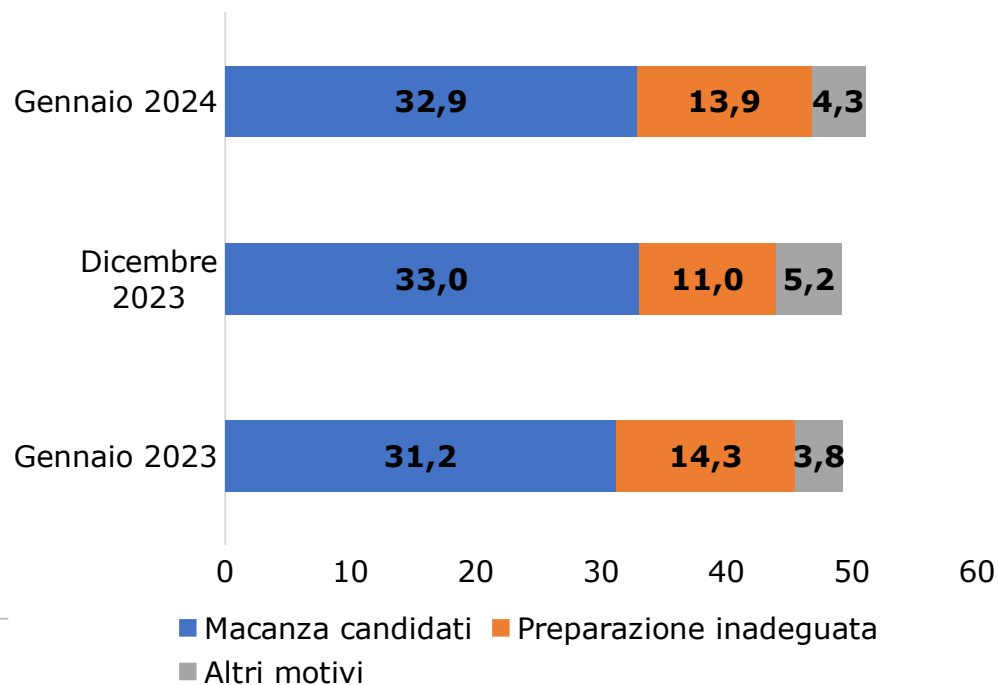
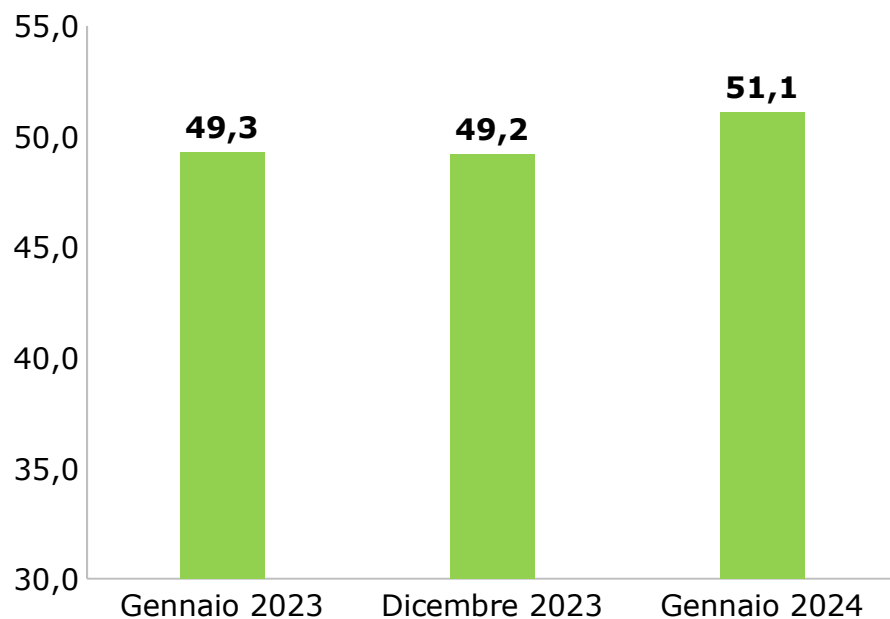
# I fabbisogni occupazionali per il mese di gennaio 2024

## Entrate per settore di attività



# I fabbisogni occupazionali per il mese di gennaio 2024

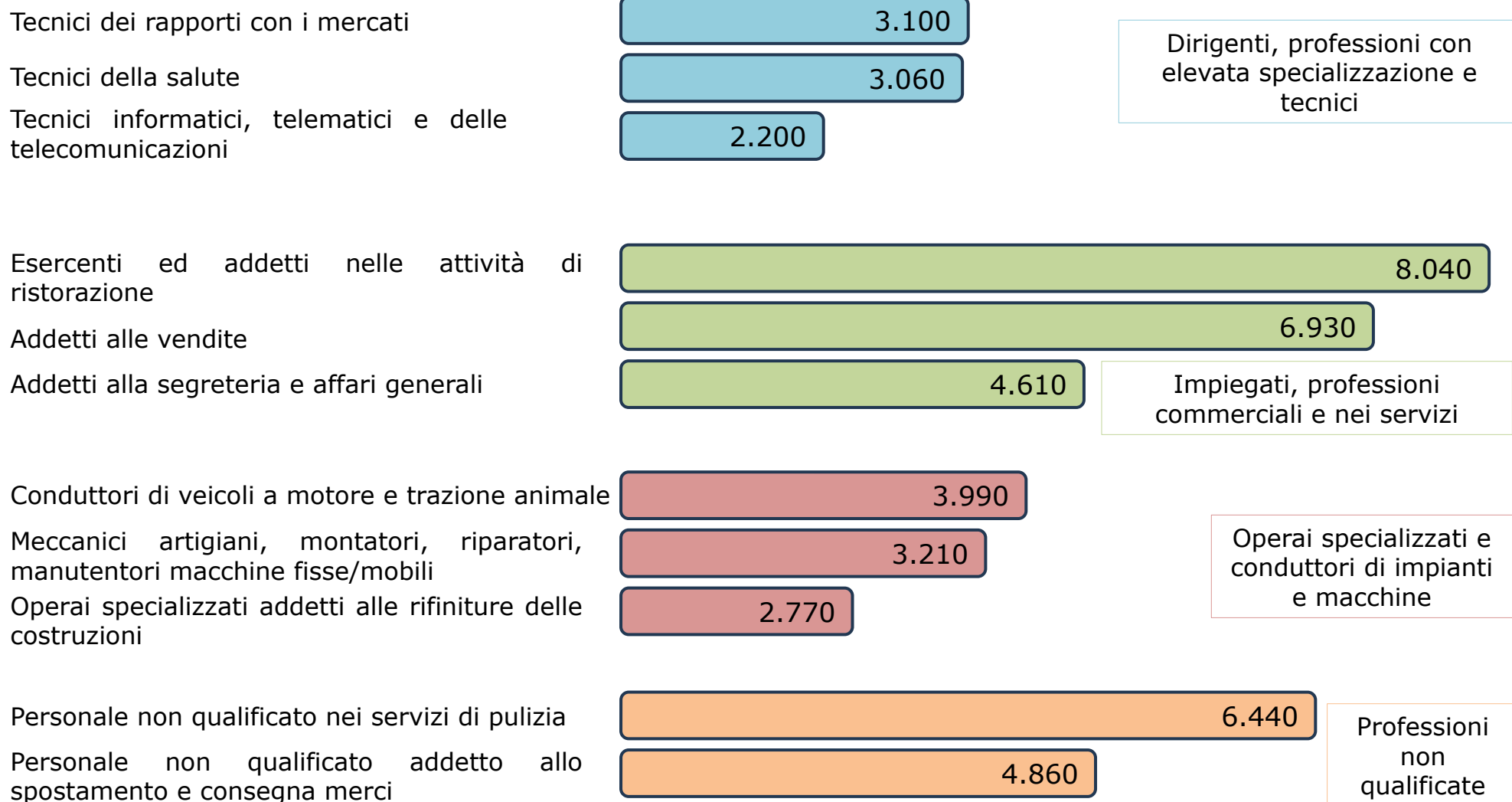
## Difficoltà di reperimento e motivazione



## I fabbisogni occupazionali per il mese di gennaio 2024

- ✓ Il 27% dei lavoratori previsti in entrata applicherà soluzioni creative e innovative;
- ✓ Il 14% delle entrate coordinerà altre persone;
- ✓ Per una quota pari al 33% le entrate interesseranno giovani con meno di 30 anni;
- ✓ Per una quota pari al 20% le imprese prevedono di assumere personale immigrato;
- ✓ Per una quota pari al 64% delle entrate viene richiesta esperienza professionale specifica o nello stesso settore;

## Le professioni più richieste per il trimestre gennaio-marzo 2024



## Gli indirizzi di studio più richiesti per il trimestre gennaio-marzo 2024

Indirizzo economico

4.920

Indirizzo sanitario e paramedico

1.960

Indirizzo insegnamento e formazione

1.630

Livello universitario

Nuove tecnologie per il made in Italy -  
meccanica

550

Tecnologie dell'informazione e della  
comunicazione

370

Tecnologie innovative per i beni e le attività  
culturali

100

Istruzione tecnica superiore

Indirizzo amministrazione finanza e marketing

8.420

Indirizzo meccanica, mecatronica ed energia

4.460

Indirizzo socio-sanitario

3.270

Livello secondario

Indirizzo meccanico

7.400

Indirizzo sistemi e servizi logistici

4.240

Indirizzo ristorazione

3.730

Qualifica di formazione o  
diploma professionale

Scuola dell'obbligo

15.900



*Grazie per l'attenzione*

Elena Porta  
Ufficio studi e Statistica  
Unioncamere Piemonte  
[e.porta@pie.camcom.it](mailto:e.porta@pie.camcom.it)