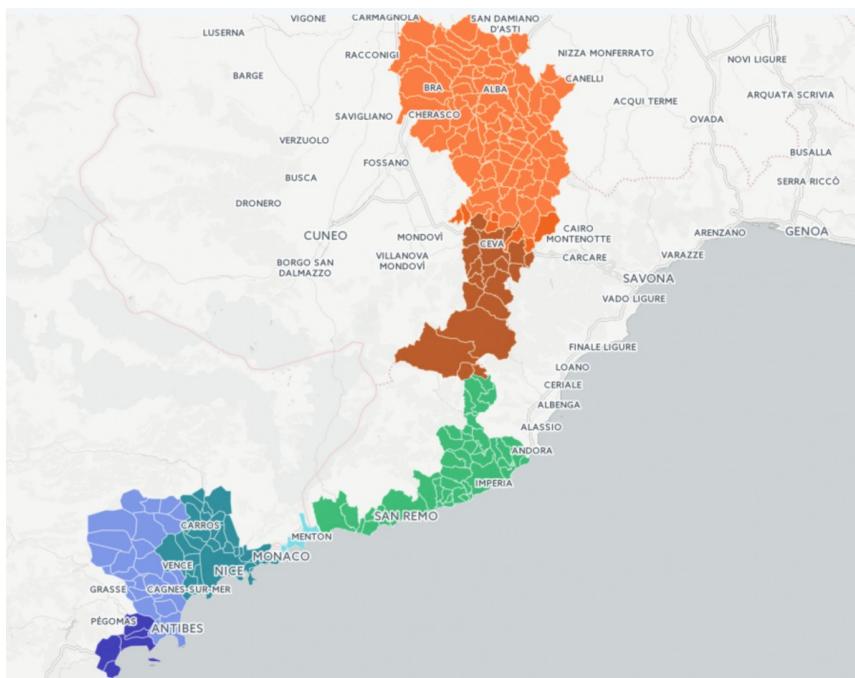


Il lavoro come fattore di sviluppo del territorio di **PAYS CAPABLES** NOTA INFORMATIVA - numero 1/2020

Il progetto singolo **Pays Capables** all'interno del Piano Integrato Territoriale Piter Pays-Sages, finanziato dal Programma Interreg V-A Italia/Francia Alcotra 2014-2020, intende favorire **lo sviluppo e la competitività dei territori** coinvolti e il conseguente **avvio di nuove imprese** attraverso un'efficace gestione imprenditoriale.

Le **iniziative di formazione** contemplate nel progetto sono rivolte agli **operatori economici** che vivono nei **66 Comuni** compresi nel territorio di **Capables** collocati nella fascia est della provincia di Cuneo, di cui fanno parte l'Alta Val Tanaro e l'Alta Langa Montana, oltre ai 42 dell'entroterra ligure e ai 60 sul versante francese con lo scopo di sostenere l'occupazione e la vitalità delle imprese sul territorio.



Saranno dunque organizzati dei percorsi professionali o dei corsi professionalizzanti mirati ad **accrescere le singole competenze e incentrati sui settori di maggiore rilevanza e interesse (turismo, artigianato, agroalimentare ed edilizia)** e scambi con operatori liguri e francesi per conoscere le esperienze migliori e capire come valorizzare le risorse del territorio.

Il progetto ha preso il via con una **prima fase di analisi dei bisogni formativi attraverso la somministrazione di questionari rivolti a imprenditori, associazioni di categoria, lavoratori, disoccupati e inoccupati** al fine di comprendere al meglio le loro esigenze per migliorarne le competenze e l'accesso al mercato del lavoro. Le risposte del-

le singole categorie contemplate permetteranno di organizzare nei mesi a venire corsi professionalizzanti mirati.

Di seguito il link ai questionari da compilare entro il prossimo **15 gennaio 2021**

- [questionari per imprenditori](#)
- [questionario per associazioni di categoria](#)
- [questionario per lavoratori](#)
- [questionario per disoccupati/inoccupati](#)

Il territorio interessato dal progetto presenta al **1 gennaio 2020**, una **popolazione di 41.576 abitanti** (di cui 20.674 maschi e 20.902 femmine), mentre al **1 gennaio 2009** risultava di **45.492** (di cui 22.487 maschi e 23.005 femmine) con una **decrescita complessiva** nel decennio considerato dell'**8,6%** (-3.916 unità). Nel medesimo periodo **a livello provinciale la popolazione è invece cresciuta dello 0,7%** equivalente a 4.152 unità: al **1 gennaio 2020** risulta di **586.568** mentre al **1 gennaio 2009** risultava di **582.416**.

Confronto dati popolazione nel decennio 2009/2020 per genere

	dati al 1 gennaio 2009			dati al 1 gennaio 2020			var. % 2020/2009		
	maschi	femmine	totale	maschi	femmine	totale	maschi	femmine	totale
Provincia di Cuneo	285.674	296.742	582.416	289.461	297.107	586.568	1,3%	0,1%	0,7%
Territorio Pays Capables	22.487	23.005	45.492	20.674	20.902	41.576	-8,1%	-9,1%	-8,6%

Fonte: elaborazione Camera di commercio su dati Istat

Prendendo in considerazione la popolazione per **fasce di età**, risulta che **nel territorio di Pays Capables** siano i giovanissimi **0-18 anni** a registrare la **maggior contrazione** (-11,5%), seguiti dai 19-65 (-9,8%), per chiudere con gli over 65 (-4,5%). Il **ridursi della popolazione**, soprattutto la giovane, può essere letto quale risposta alle **scarse opportunità lavorative**, diverse da quelle agricole, che nel tempo hanno generato un **graduale spostamento della fascia di popolazione in età lavorativa verso altri territori unitamente al fenomeno del calo delle nascite**. Solo in parte questo spopolamento è stato contrastato con l'aumento sul territorio di aree utilizzabili a fini industriali, commerciali e abitative.

Confronto dati popolazione nel decennio 2009/2020 per classe di età

	dati al 1 gennaio 2009			dati al 1 gennaio 2020			var. % 2020/2009		
	0-18	19-65	over 65	0-18	19-65	over 65	0-18	19-65	over 65
Provincia di Cuneo	101.299	357.755	123.362	99.076	351.697	135.795	-2,2%	-1,7%	10,1%
Territorio Pays Capables	6.571	26.546	12.375	5.815	23.949	11.812	-11,5%	-9,8%	-4,5%

Fonte: elaborazione Camera di commercio su dati Istat

Di seguito si sono analizzati alcuni dati economici del territorio Pays Capables prendendo in considerazione **tre periodi**: il **terzo trimestre 2009**, anno di forte crisi finanziaria, economica e occupazionale, raffrontato al corrispondente periodo del **2019 e del 2020**.

Analizzando il tessuto imprenditoriale, le **sedi di impresa registrate a fine settembre 2020** ammontano a **5.949**, mentre le **localizzazioni attive** (imprese e unità locali) sono **6.786** con **13.403 addetti** suddivisi nei principali settori economici.

LOCALIZZAZIONI del territorio Pays Capables
(dati al 30 settembre 2009 - 2019 - 2020)

LOCALIZZAZIONI	III trimestre 2009	III trimestre 2019		III trimestre 2020	
	ATTIVE	ATTIVE	ADDETTI*	ATTIVE	ADDETTI*
Agricoltura	3.475	2.913	2.740	2.901	2.765
Attività manifatturiere	619	552	3.955	545	4.115
Costruzioni	902	759	1.606	734	1.508
Commercio	1.208	1.025	1.616	1.003	1.574
Turismo	406	403	1.132	415	1.050
Altri servizi	1.066	1.178	2.331	1.188	2.391
TOTALI	7.676	6.830	13.380	6.786	13.403

Fonte: elaborazione Camera di commercio di Cuneo su dati Stock View

* La voce Addetti riferita alle Localizzazioni è presente sulla banca dati Stock View a partire dal II trimestre 2014

Osservando il prospetto riportato, per il **III trimestre 2020**, si nota come il **settore maggiormente rappresentativo** sia quello **agricolo con il 42,7%**, seguito dagli altri servizi (che includono attività professionali, finanziarie e assicurative) con il 17,5% e dal commercio con una quota del 14,8%. Minore incidenza per il turismo con il 6,1% e per le attività manifatturiere con l'8%.

Il territorio presenta una **morfologia collinare** che genera difficoltà di spostamento per chi vive nei centri urbani più piccoli; **strade e altre vie di collegamento**, negli anni, hanno **subito numerosi e seri danni** dovuti ai **cambiamenti climatici, alle frequenti alluvioni** e conseguenti **eventi franosi**, non ultimi quelli di inizio ottobre 2020 che hanno interessato oltre 16 di questi Comuni.

Per approfondire la conoscenza del **mercato del lavoro** riferito al territorio che riguarda il progetto Pays Capables, sono state realizzate alcune **elaborazioni in collaborazione con APL** (Agenzia Piemonte Lavoro) finalizzate a integrare i dati del Registro Imprese con i flussi occupazionali.

Con riferimento ai periodi sopraindicati, i flussi occupazionali evidenziano un leggero aumento delle persone assunte (+ 4,4% nel decennio) che si è fortemente ridimensionato nel 2020; il settore agricolo nel confronto del 2020 con il 2009 è l'unico settore a mostrare un aumento di assunzioni e di contratti con durata più estesa. A conferma di quanto il 2020 sia stato un anno difficile, anche il settore agricolo ha visto calare le assunzioni rispetto all'anno precedente, anche se in misura più ridotta rispetto agli altri settori.

Analizzando la distribuzione per genere, nell'ultimo decennio si nota un leggero aumento dell'occupazione femminile e della fascia di età più matura (rispettivamente + 5,1% e + 73%).

Analizzando la tipologia dei contratti attivati, si nota come nell'ultimo decennio sono i contratti di lavoro stabile ad avere subito una maggiore riduzione (- 41%) mentre nell'ultimo anno entrambe le tipologie, contratti di lavoro stabile e flessibili, sono diminuite (rispettivamente - 24,8% e - 28,8%).

NUMERO CONTRATTI ATTIVATI NEI TRE TRIMESTRI 2009-2019-2020; NUMERO PERSONE CON ALMENO UN CONTRATTO NEL PERIODO (VALORI ASSOLUTI); NUMERO DITTE CON ALMENO UN'ASSUNZIONE PER PERIODO; VARIAZIONI PERCENTUALI RELATIVE

	valori assoluti			Variazioni percentuali	
	2009	2019	2020	2020/2009	2020/2019
Contratti attivati (v.a.)	4.367	5.745	4.104	-6,0%	-28,6%
Persone assunte (v.a.)	3.560	4.624	3.718	4,4%	-19,6%
Ditte che assumono (v.a.)	1.141	1.075	1.641	43,8%	52,7%

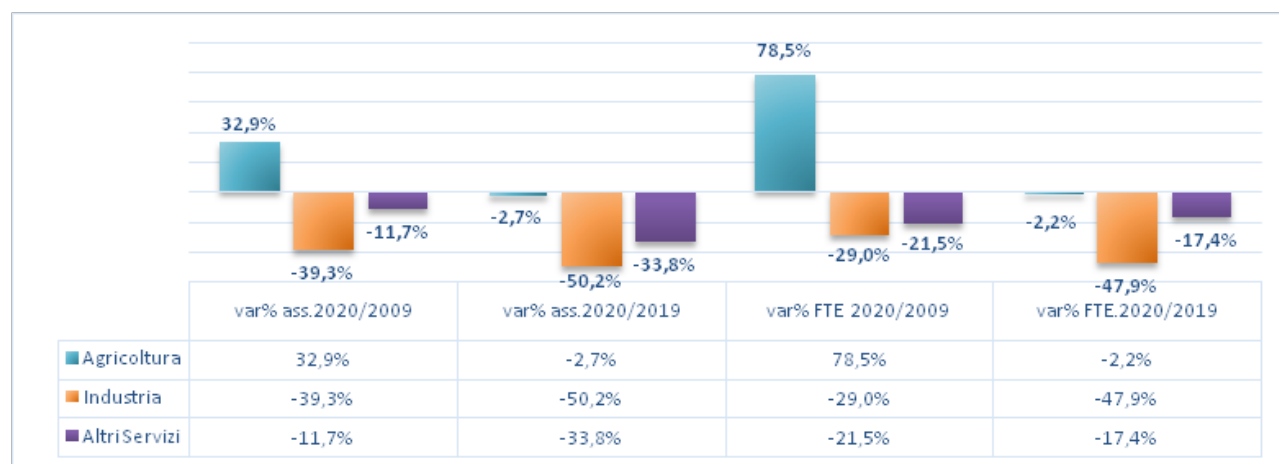
FONTE: ELABORAZIONE APL SU DATI SILP

PERSONE ASSUNTE -VARIABILI SOCIO ANAGRAFICHE NEI TRE TRIMESTRI (VALORI ASSOLUTI) E VARIAZIONE PERCENTUALE

				Variazione percentuale	
	2009	2019	2020	2020/2009	2020/2019
Totale	3.560	4.624	3.718	4,4%	-19,6%
di cui Donne	1.615	2.064	1.697	5,1%	-17,8%
di cui Giovani fino a 29	1.259	1.328	1.219	-3,2%	-8,2%
di cui 50 e oltre	540	1.223	934	73,0%	-23,6%
di cui Straniero	1.589	1.739	1.338	-15,8%	-23,1%

FONTE: ELABORAZIONE APL SU DATI SILP

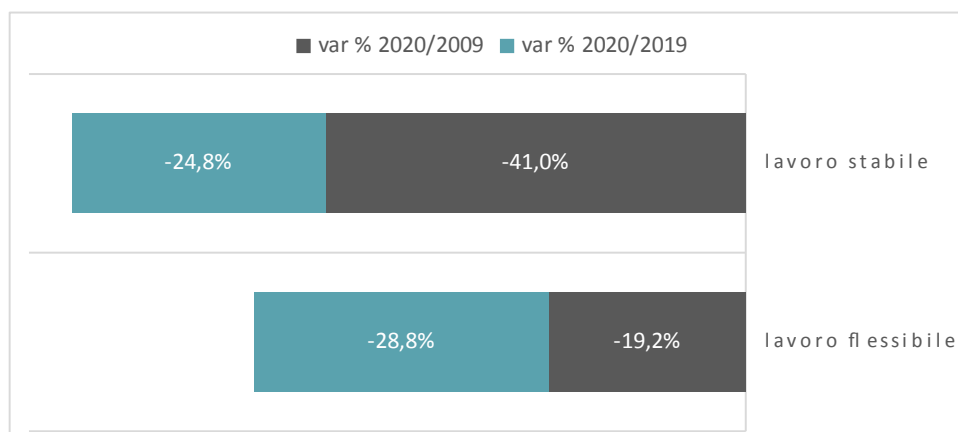
VARIAZIONE ASSUNZIONI E FTE *(VALORI PERCENTUALI)



FONTE: ELABORAZIONE APL SU DATI SILP

* FTE: FULL TIME EQUIVALENT -indicatore che attribuisce ad ogni assunzione un valore pari a 1 se il rapporto di lavoro è a tempo indeterminato full-time o a tempo determinato e pieno della durata prevista di almeno 365 giorni; pari a 0,5 se, rientrando entro tali requisiti, è a part-time; pari al rapporto tra la durata prevista in giorni e 365, dimezzato in caso di tempo parziale, se si tratta di un contratto temporaneo che scade prima di un anno.

VARIAZIONE PERCENTUALE ATTIVAZIONE CONTRATTI DI LAVORO STABILE E LAVORO FLESSIBILE



FONTE: ELABORAZIONE APL SU DATI SILP

Le **figure professionali** del territorio Pays Capables, che registrano un **aumento nel decennio considerato**, sono legate al **mondo agricolo** (braccianti, tecnici agronomi, conduttori di trattori agricoli e altri macchinari) e figure legate **al mondo artigianale e dei servizi**.

Quali le **prospettive nel breve e medio termine?**

Oltre ai dati a **livello provinciale**, ricavati dal **sistema informativo camerale Excelsior** che raccoglie mensilmente le previsioni occupazionali delle imprese, disponiamo anche di **quelli riferiti ai CPI** (Centri Per l'Impiego) di **Alba e Mondovì**, ovvero i due quadranti a cui fanno riferimento i 66 Comuni di Pays Capables (27 Comuni su Alba e 39 Comuni su Mondovì).

I **dati previsionali Excelsior** presi in esame si riferiscono al **trimestre novembre 2020 gennaio 2021** e sono ricavati da un'indagine a campione effettuata su **1.330 imprese della provincia di Cuneo** (1.122 piccole imprese, 168 medie e 39 grandi).

Le **imprese** facenti parte del campione intervistato che **prevedono entrate**, ovvero assunzioni, nei due bacini di riferimento, sono il **18,6% per Mondovì** e il **15,4% per Alba**, a fronte del **dato provinciale che si attesta al 16,7%** (regionale 15,9% e nazionale 16,2%).

Nel trimestre di riferimento, le **imprese attive che afferiscono al Centro impiego di Mondovì e di Alba si prevede assumano** in prevalenza nell'**industria manifatturiera e in quella degli altri servizi**, quest'ultimo trend confermato a livello provinciale.

Tra le **professioni maggiormente richieste**:

- nella **zona di Mondovì**: cuochi/camerieri e altre professioni dei servizi turistici, commessi e altro personale qualificato in negozi ed esercizi all'ingrosso, operai nelle attività metalmeccaniche e elettromeccaniche, personale non qualificato per servizi di pulizia e alla persona e operatori dell'assistenza sociale in istituzioni o domiciliari;
- nella **zona di Alba**: operai nelle attività metalmeccaniche e elettromeccaniche, personale non qualificato per servizi di pulizia e alla persona, cuochi/camerieri e altre professioni dei servizi turistici e commessi e altro personale qualificato in negozi ed esercizi all'ingrosso.

Questa breve analisi fa emergere la necessità di lavorare sul territorio per offrire prospettive occupazionali qualificate ai giovani e non, in settori che necessitano di investimenti quali il turismo sostenibile, l'artigianato e l'agroalimentare anche per il miglioramento della gestione e la creazione di nuove imprese.

Gli ultimi avvenimenti climatici rafforzano l'esigenza di creare figure qualificate che sappiano valorizzare le risorse naturali in un'ottica di salvaguardia e valorizzazione, di riscoperta e rinnovamento dei mestieri artigianali del territorio e di efficientamento energetico del patrimonio immobiliare esistente.