

IMPRESE FEMMINILI, GIOVANILI E STRANIERE

Nel 2020 le **imprese femminili** ammontano a **15.044** con un'incidenza del **22,6%** sull'universo delle imprese complessivamente registrate in provincia di Cuneo e un **grado di imprenditorialità esclusivo dell'87,3%**, più alto rispetto a quello regionale e nazionale (rispettivamente dell'82,8% e dell'80,9%). Più di tre su dieci svolgono la propria attività nel settore dell'agricoltura, otto su dieci sono imprese individuali, l'11,4% è guidato da giovani donne, il 7,2% è amministrato da straniere.

Anche questa parte del sistema imprenditoriale, non ultimo a causa delle ricadute negative della pandemia Covid-19, nel 2020 ha sofferto numerose criticità: a fronte della nascita di 737 aziende a conduzione femminile, quota in diminuzione rispetto al 2019 quando le iscrizioni ammontavano a 976, ne sono cessate 929 (al netto delle cancellazioni d'ufficio) con un **tasso di crescita del -1,3%**.

Le **imprese giovanili** registrate in provincia di Cuneo al 31.12.2020 sono **5.880**, in diminuzione di 229 unità rispetto al 2019.

Sebbene costituiscano meno del 10% delle attività con sede legale sul territorio provinciale, rappresentano il **31,0% delle iscrizioni complessive**. Nel 2020 gli under 35 hanno avviato 909 attività imprenditoriali, mentre sono 363 quelle che hanno cessato la propria attività. Il saldo tra i due flussi è positivo per 546 unità con un **tasso di crescita dell'8,9%**.

A fine 2020 in provincia di Cuneo, il registro imprese della Camera di commercio attesta la presenza di **4.197 aziende straniere** che operano prevalentemente nel settore costruzioni (31,1% del totale). Nonostante una numerosità in costante aumento, a fronte della **nascita di 453 attività** si sono registrate **299 cessazioni** (valutate al netto di quelle d'ufficio) con un saldo positivo di 154 unità e un **tasso di crescita del +3,7%**. Le attività guidate da stranieri hanno rivestito, all'interno del sistema economico cuneese, un peso inferiore, pari al **6,3% delle realtà complessivamente registrate**, rispetto a quanto si osserva in Piemonte dove la quota è pari al 10,9%.



Consistenza e incidenza % imprese femminili^(a) per area territoriale e provincia Anno 2020

Territori	Registrate al 31.12	Incidenza % imprese femminili
Cuneo	15.044	22,6%
Piemonte	95.879	22,5%
Italia	1.336.227	22,0%

(a) Si considerano "Imprese femminili" le imprese partecipate in prevalenza da donne. In generale si considerano femminili le imprese la cui partecipazione di donne risulta complessivamente superiore al 50% mediando le composizioni di quote di partecipazione e cariche amministrative detenute da donne.

Fonte: Elaborazione Camera di commercio di Cuneo su dati Infocamere

Consistenza e incidenza % imprese giovanili ^(a) per area territoriale e provincia Anno 2020

Territori	Registrate al 31.12	Incidenza % imprese giovanili
Cuneo	5.880	8,9%
Piemonte	37.875	8,9%
Italia	541.159	8,9%

(a) Si considerano "Imprese giovanili" le imprese la cui partecipazione del controllo e della proprietà è detenuta in prevalenza da persone di età inferiore ai 35 anni. In generale si considerano giovanili le imprese la cui partecipazione

Fonte: Elaborazione Camera di commercio di Cuneo su dati Infocamere

Consistenza e incidenza % imprese straniere (a) per area territoriale e provincia Anno 2020

Territori	Registrate al 31.12	Incidenza % imprese straniere
Cuneo	4.197	6,3%
Piemonte	46.373	10,9%
Italia	631.157	10,4%

(a) Si considerano "Imprese straniere" le imprese la cui partecipazione del controllo e della proprietà è detenuta in prevalenza da persone non nate in Italia. In generale si considerano straniere le imprese la cui partecipazione di persone non nate in Italia risulta

Fonte: Elaborazione Camera di commercio di Cuneo su dati Infocamere

Tassi di natalità(a) e di mortalità(b) delle imprese femminili, giovanili e straniere - provincia di Cuneo, Piemonte e Italia Anno 2020

Territori	Imprese femminili		Imprese giovanili		Imprese straniere		Totale imprese	
	Tasso di natalità	Tasso di mortalità	Tasso di natalità	Tasso di mortalità	Tasso di natalità	Tasso di mortalità	Tasso di natalità	Tasso di mortalità
Cuneo	4,8%	6,1%	14,9%	5,9%	10,8%	7,1%	4,4%	5,0%
Piemonte	5,5%	6,3%	17,0%	7,0%	10,0%	5,9%	4,9%	5,1%
Italia	5,6%	5,6%	15,4%	6,1%	8,0%	5,1%	4,8%	4,5%

(a) Il tasso di natalità è dato dal rapporto tra le iscrizioni rilevate nel periodo e lo stock delle imprese registrate all'inizio del periodo considerato

(b) Il tasso di mortalità è dato dal rapporto tra le cessazioni (al netto delle cancellazioni d'ufficio) rilevate nel periodo e lo stock delle imprese registrate all'inizio del periodo considerato

Fonte: Elaborazione Camera di commercio di Cuneo su dati Infocamere

Imprese femminili in base al grado di imprenditorialità femminile (a) e incidenza % sul totale delle imprese femminili: confronto provincia di Cuneo, Piemonte e Italia Anno 2020

Grado di imprenditorialità femminile (a)	Cuneo	%	Piemonte	%	Italia	%
Esclusivo	13.126	87,3%	79.386	82,8%	1.080.494	80,9%
Forte	1.619	10,8%	13.628	14,2%	207.155	15,5%
Maggioritario	299	2,0%	2.865	3,0%	48.578	3,6%
Totale	15.044	100,0%	95.879	100,0%	1.336.227	100,0%

Imprese giovanili in base al grado di imprenditorialità giovanile (a) e incidenza % sul totale delle imprese giovanili: confronto provincia di Cuneo, Piemonte e Italia Anno 2020

Grado di imprenditorialità giovanile (a)	Cuneo	%	Piemonte	%	Italia	%
Esclusivo	5.360	91,2%	34.250	90,4%	473.146	87,4%
Forte	438	7,4%	3.012	8,0%	56.030	10,4%
Maggioritario	82	1,4%	613	1,6%	11.983	2,2%
Totale	5.880	100,0%	37.875	100,0%	541.159	100,0%

Imprese straniere in base al grado di imprenditorialità straniera (a) e incidenza % sul totale delle imprese straniere: confronto provincia di Cuneo, Piemonte e Italia Anno 2020

Grado di imprenditorialità straniera (a)	Cuneo	%	Piemonte	%	Italia	%
Esclusivo	4.058	96,7%	44.403	95,8%	593.390	94,0%
Forte	118	2,8%	1.570	3,4%	29.816	4,7%
Maggioritario	21	0,5%	400	0,9%	7.951	1,3%
Totale	4.197	100,0%	46.373	100,0%	631.157	100,0%

(a) Il grado di imprenditorialità viene definito in base alla maggiore o minore partecipazione (femminile, giovanile o di stranieri) negli organi di controllo e nelle quote di proprietà dell'impresa. In particolare il grado di partecipazione è desunto dalla natura giuridica dell'impresa, dall'eventuale quota di capitale sociale detenuta da ciascun socio (femminile, giovanile o straniero) e dalla relativa percentuale tra gli amministratori o titolari o soci dell'impresa secondo i criteri presentati nella tabella seguente

Grado Partecipazione	Società di Capitale	Società di Persone e Cooperative	Imprese Individuali	Altre Forme
Maggioritaria	(% cariche + % quote) > 100%	% soci > 50%	-	% amministratori > 50%
Forte	(% cariche + % quote) >= 4/3	% soci >= 60%	-	% amministratori >= 60%
Esclusiva	100% cariche + 100% quote	100% soci	Titolare	100% amministratori

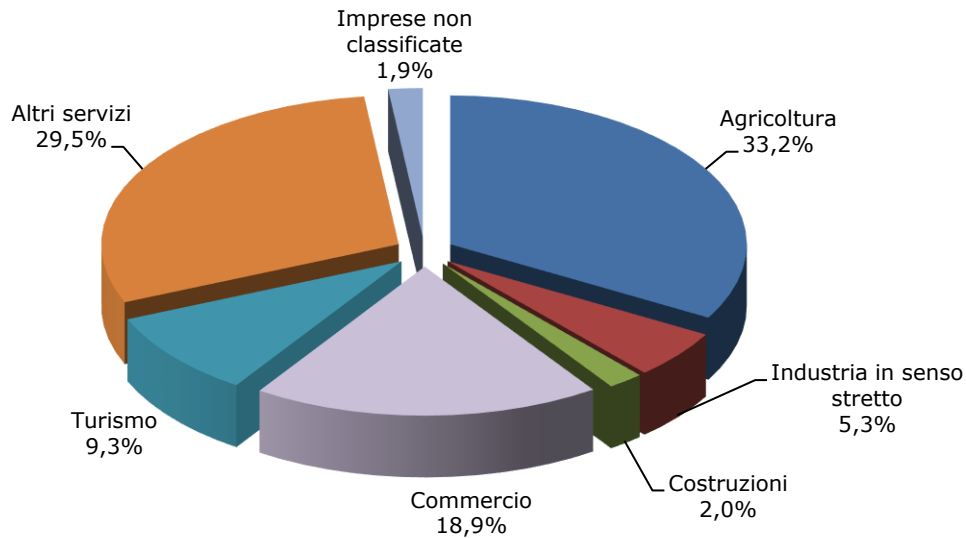
Fonte: Elaborazione Camera di commercio di Cuneo su dati Infocamere

Imprenditorialità femminile: imprese registrate, iscrizioni e cessazioni non d'ufficio nel 2020 per divisione di attività economica e forma giuridica in provincia di Cuneo

Sezioni di attività economica	Soc. di capitale			Soc. di persone			Imprese individuali			Cooperative			Consorzi			Altre forme			Totale		
	Registrate al 31.12	Iscrizioni	Cess. non d'ufficio	Registrate al 31.12	Iscrizioni	Cess. non d'ufficio	Registrate al 31.12	Iscrizioni	Cess. non d'ufficio	Registrate al 31.12	Iscrizioni	Cess. non d'ufficio	Registrate al 31.12	Iscrizioni	Cess. non d'ufficio	Registrate al 31.12	Iscrizioni	Cess. non d'ufficio	Registrate al 31.12	Iscrizioni	Cess. non d'ufficio
Agricoltura, silvicoltura pesca	14	1	0	214	10	2	4.750	102	258	17	0	0	0	0	0	0	0	0	4.995	113	260
Estrazione di minerali da cave e miniere	3	0	0	0	0	0	0	0	0	0	0	0	0	0	0	0	0	0	3	0	0
Attività manifatturiere	154	2	7	127	2	5	455	39	33	8	0	1	0	0	0	0	0	0	744	43	46
Fornitura di energia elettrica, gas, vapore e aria condizionata	7	0	0	12	1	0	21	0	0	0	0	0	0	0	0	0	0	0	40	1	0
Fornitura di acqua; reti fognarie, attività di gestione dei rifiuti e risanamento	4	0	0	0	0	0	2	0	0	0	0	0	0	0	0	0	0	0	6	0	0
Costruzioni	117	4	2	74	0	1	94	11	8	7	0	0	1	0	0	1	0	0	294	15	11
Commercio all'ingrosso e al dettaglio; riparazione di autoveicoli e motocicli	219	4	8	415	3	26	2.203	93	173	9	1	1	0	0	0	2	0	2	2.848	101	210
Trasporto e magazzinaggio	24	0	4	20	0	0	20	0	3	9	0	0	1	0	0	0	0	0	74	0	7
Attività dei servizi di alloggio e di ristorazione	81	0	4	334	5	21	960	38	78	14	0	0	0	0	0	6	0	0	1.395	43	103
Servizi di informazione e comunicazione	41	2	0	22	0	2	65	11	9	2	0	0	0	0	0	2	0	0	132	13	11
Attività finanziarie e assicurative	19	2	1	35	1	1	219	22	31	0	0	0	0	0	0	0	0	0	273	25	33
Attività immobiliari	159	3	8	599	2	15	125	3	7	1	0	0	0	0	0	1	0	0	885	8	30
Attività professionali, scientifiche e tecniche	72	2	3	54	0	4	258	34	21	6	0	0	1	0	0	6	0	0	397	36	28
Noleggio, agenzie di viaggio, servizi di supporto alle imprese	60	1	1	45	0	5	415	63	33	31	0	0	0	0	0	5	0	0	556	64	39
Istruzione	6	0	0	4	0	0	60	12	6	4	0	0	0	0	0	21	2	0	95	14	6
Sanità e assistenza sociale	21	2	1	28	1	3	64	4	11	44	0	0	0	0	0	8	0	0	165	7	15
Attività artistiche, sportive, di intrattenimento e divertimento	33	0	0	12	0	0	66	3	5	3	2	1	0	0	0	9	1	1	123	6	7
Altre attività di servizi	23	0	2	119	2	11	1.590	56	83	4	0	0	0	0	0	3	0	0	1.739	58	96
Imprese non classificate	78	30	1	94	28	4	103	132	21	5	0	1	0	0	0	0	0	0	280	190	27
Totale	1.135	53	42	2.208	55	100	11.470	623	780	164	3	4	3	0	0	64	3	3	15.044	737	929

Fonte: Elaborazione Camera di commercio di Cuneo su dati InfoCamere

**Distribuzione delle imprese femminili registrate
in provincia di Cuneo per settore di attività economica
Anno 2020**

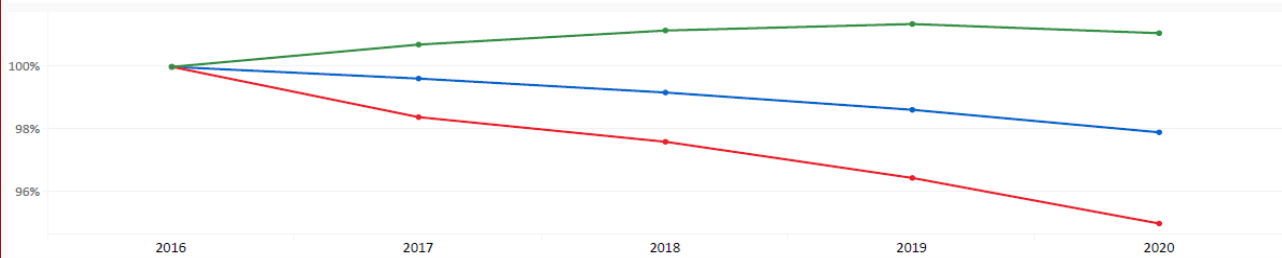


Fonte: Elaborazione Camera di commercio di Cuneo su dati InfoCamere

Profili imprenditoriali: la dinamica 2016-2020



Imprese femminili in numero indice



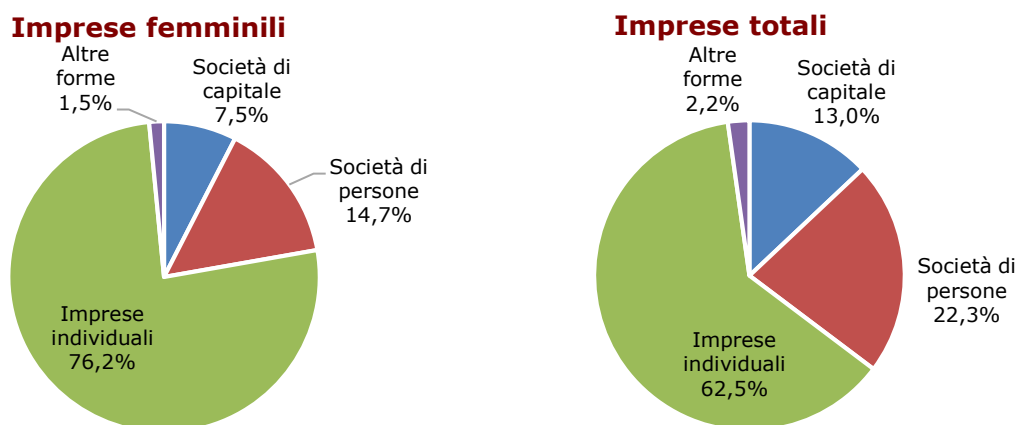
	2016	2017	2018	2019	2020
Italia	1.321.862	1.331.367	1.337.359	1.340.134	1.336.227
Piemonte	97.948	97.578	97.137	96.591	95.879
Cuneo Provincia	15.845	15.588	15.462	15.277	15.044

■ Italia ■ Piemonte ■ Cuneo Provincia

Fonte: InfoCamere su dati Registro Imprese, Dashboard Economia Cuneo, 2021

Imprese femminili e imprese totali registrate in provincia di Cuneo per forma giuridica

Anno 2020



Fonte: Elaborazione Camera di commercio di Cuneo su dati InfoCamere

Imprenditoria femminile giovanile e straniera: imprese registrate in provincia di Cuneo Anno 2020

	Registrate al 31.12	Incidenza %
Imprese femminili	15.044	100,0%
<i>di cui straniere</i>	<i>1.076</i>	<i>7,2%</i>
<i>di cui giovanili</i>	<i>1.716</i>	<i>11,4%</i>

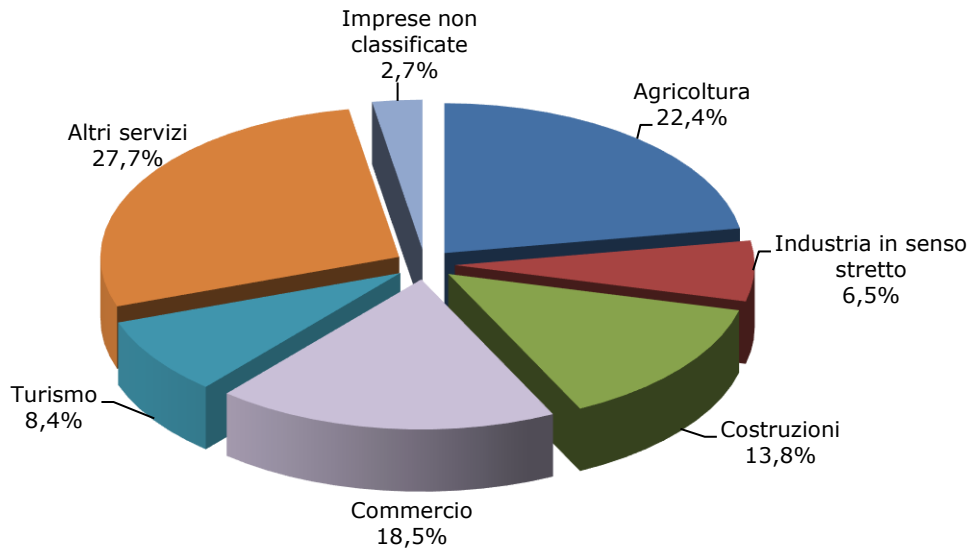
Fonte: Elaborazione Camera di commercio di Cuneo su dati InfoCamere

Imprenditorialità giovanile: imprese registrate, iscrizioni e cessazioni non d'ufficio nel 2020 per settore di attività economica e forma giuridica in provincia di Cuneo

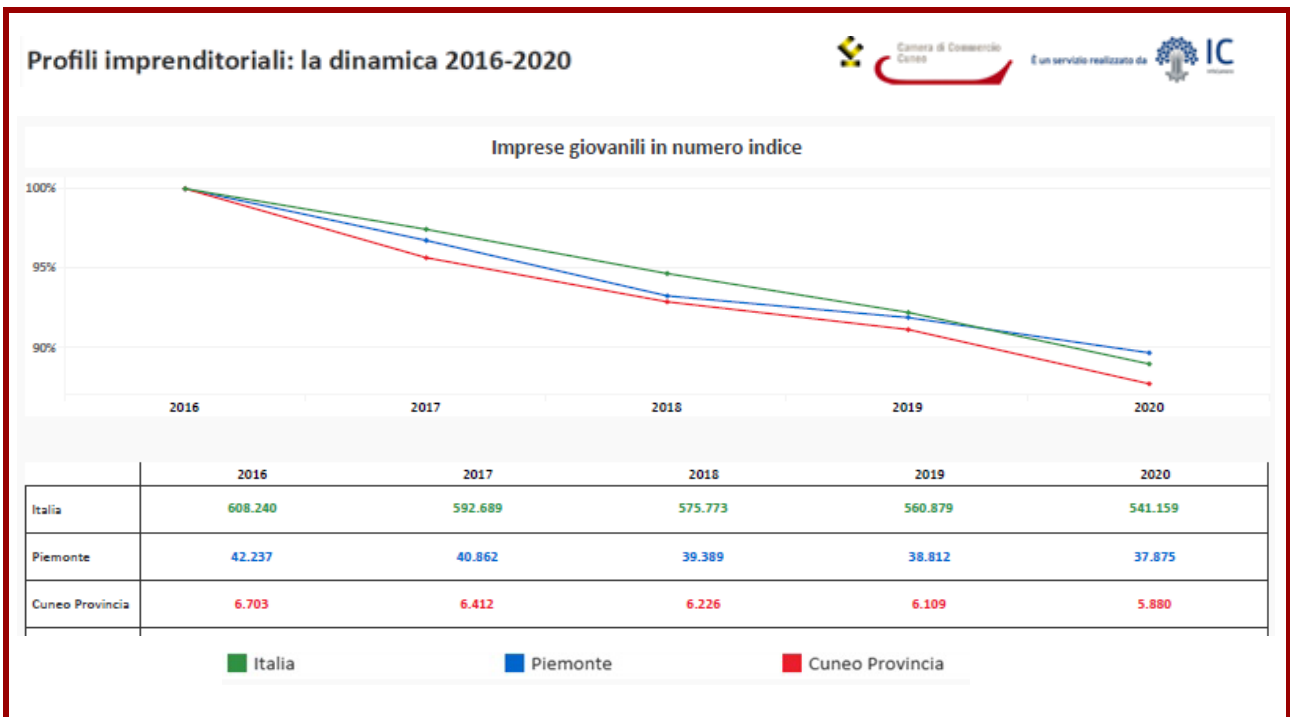
Sezioni di attività economica	Soc. di capitale			Soc. di persone			Imprese individuali			Cooperative			Consorzi			Altre forme			Totale		
	Registrate al 31.12	Iscrizioni	Cess. non d'ufficio	Registrate al 31.12	Iscrizioni	Cess. non d'ufficio	Registrate al 31.12	Iscrizioni	Cess. non d'ufficio	Registrate al 31.12	Iscrizioni	Cess. non d'ufficio	Registrate al 31.12	Iscrizioni	Cess. non d'ufficio	Registrate al 31.12	Iscrizioni	Cess. non d'ufficio	Registrate al 31.12	Iscrizioni	Cess. non d'ufficio
Agricoltura, silvicoltura pesca	10	1	0	145	10	0	1.145	117	18	15	0	0	0	0	0	0	0	0	1.315	128	18
Estrazione di minerali da cave e miniere	53	3	3	53	6	2	254	36	18	3	0	0	0	0	0	0	0	0	363	45	23
Attività manifatturiere	6	0	0	2	0	0	9	0	0	0	0	0	0	0	0	0	0	0	17	0	0
Fornitura di energia elettrica, gas, vapore e aria condizionata	1	0	0	1	0	0	2	0	0	0	0	0	0	0	0	0	0	0	4	0	0
Fornitura di acqua; reti fognarie, attività di gestione dei rifiuti e risanamento	67	7	2	42	5	2	700	110	57	4	0	0	0	0	0	1	0	0	814	122	61
Costruzioni	72	9	4	109	6	6	905	135	79	4	0	0	0	0	0	0	0	0	1.090	150	89
Commercio all'ingrosso e al dettaglio; riparazione di autoveicoli e motocicli	7	0	1	8	1	0	27	1	2	4	0	0	0	0	0	0	0	0	46	2	3
Trasporto e magazzinaggio	41	1	1	110	4	11	339	26	28	0	0	0	0	0	0	2	0	0	492	31	40
Attività dei servizi di alloggio e di ristorazione	16	4	1	5	0	1	58	13	4	0	0	0	0	0	0	2	0	0	81	17	6
Servizi di informazione e comunicazione	2	0	1	9	1	0	157	37	27	0	0	0	0	0	0	0	0	0	168	38	28
Attività finanziarie e assicurative	17	2	1	62	2	1	56	3	3	0	0	0	0	0	0	1	0	0	136	7	5
Attività immobiliari	31	8	1	10	1	0	181	43	17	1	0	0	1	0	0	0	0	0	224	52	18
Attività professionali, scientifiche e tecniche	19	1	0	6	1	1	253	81	35	4	0	0	0	0	0	1	1	0	283	84	36
Noleggio, agenzie di viaggio, servizi di supporto alle imprese	2	1	0	2	0	0	28	8	5	0	0	0	0	0	0	2	0	0	34	9	5
Istruzione	4	1	0	7	1	0	29	1	2	4	0	0	0	0	0	3	0	0	47	3	2
Sanità e assistenza sociale	20	0	0	9	0	0	36	3	0	0	0	0	0	0	0	8	1	0	73	4	0
Attività artistiche, sportive, di intrattenimento e divertimento	9	1	1	31	1	2	491	39	15	0	0	0	0	0	0	3	0	0	534	41	18
Altre attività di servizi	43	23	1	28	35	2	88	116	8	0	2	0	0	0	0	0	0	0	159	176	11
Imprese non classificate	420	62	17	639	74	28	4.758	769	318	39	2	0	1	0	0	23	2	0	5.880	909	363
Totale																					

Fonte: Elaborazione Unioncamere Piemonte e Camera di commercio di Cuneo su dati InfoCamere

Distribuzione delle imprese giovanili registrate in provincia di Cuneo per settore di attività economica Anno 2020

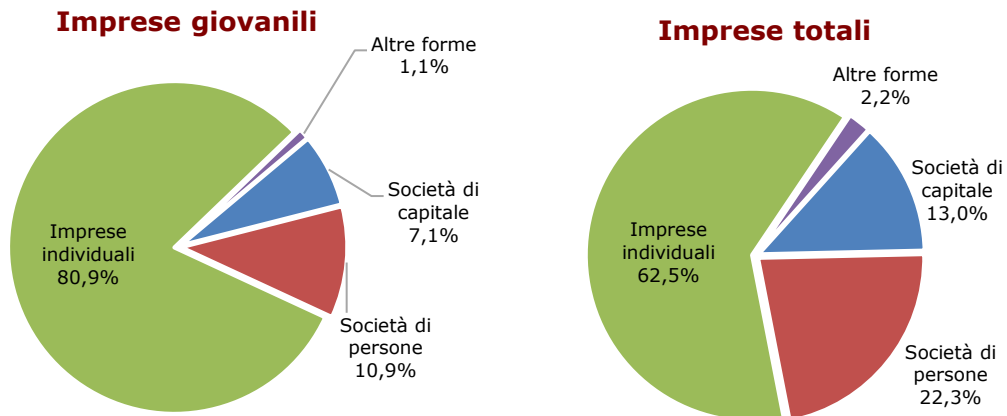


Fonte: Elaborazione Camera di commercio di Cuneo su dati InfoCamere



Fonte: InfoCamere su dati Registro Imprese, Dashboard Economia Cuneo, 2021

Imprese giovanili e totali registrate in provincia di Cuneo per forma giuridica Anno 2020



Fonte: Elaborazione Camera di commercio di Cuneo su dati InfoCamere

Imprenditoria giovanile femminile e straniera: imprese registrate in provincia di Cuneo Anno 2020

	Registrate al 31.12	Incidenza %
Totale imprese giovanili	5.880	100,0%
<i>di cui femminili</i>	1.716	29,2%
<i>di cui straniere</i>	870	14,8%

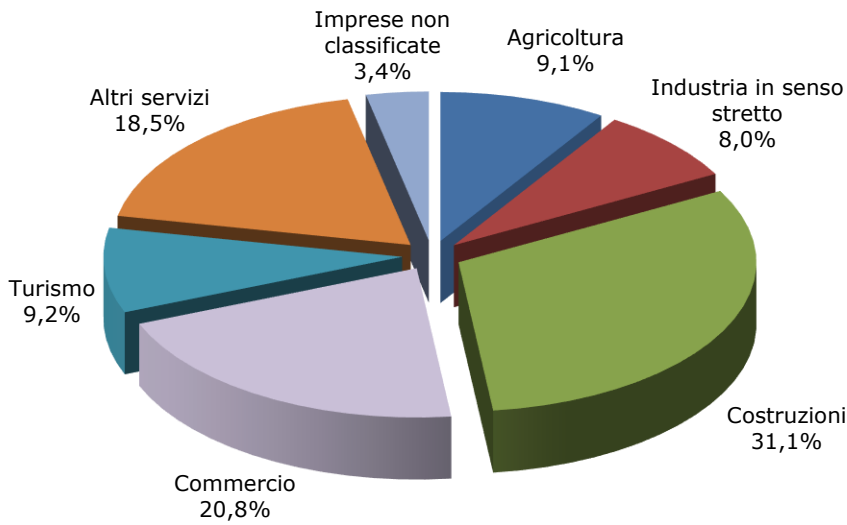
Fonte: Elaborazione Camera di commercio di Cuneo su dati InfoCamere

Imprenditorialità straniera: imprese registrate, iscrizioni e cessazioni non d'ufficio nel 2020 per settore di attività economica e forma giuridica in provincia di Cuneo

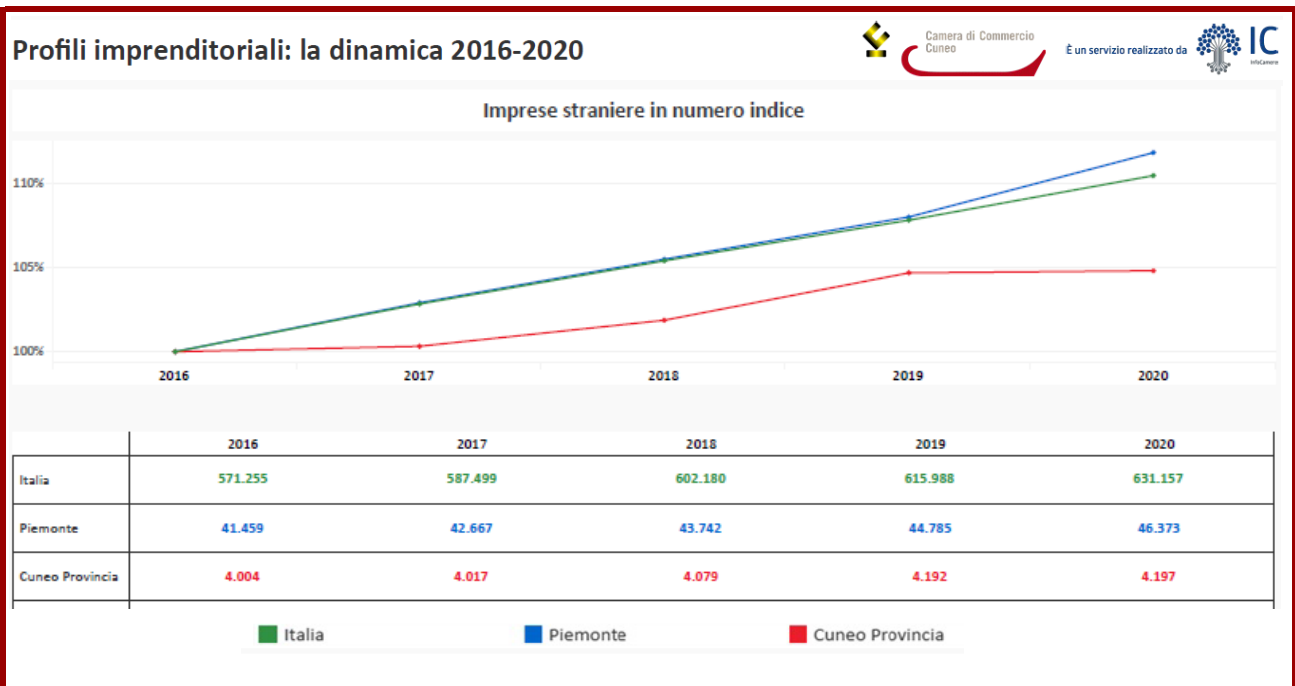
SEZIONI DI ATTIVITÀ ECONOMICA	Soc. di capitale			Soc. di persone			Imprese individuali			Cooperative			Consorzi			Altre forme			Totale		
	Registrate al 31.12	Iscrizioni	Cess. non d'ufficio	Registrate al 31.12	Iscrizioni	Cess. non d'ufficio	Registrate al 31.12	Iscrizioni	Cess. non d'ufficio	Registrate al 31.12	Iscrizioni	Cess. non d'ufficio	Registrate al 31.12	Iscrizioni	Cess. non d'ufficio	Registrate al 31.12	Iscrizioni	Cess. non d'ufficio	Registrate al 31.12	Iscrizioni	Cess. non d'ufficio
Agricoltura, silvicoltura e pesca	7	1	0	20	2	0	305	33	18	48	1	1	0	0	0	0	0	0	380	37	19
Attività manifatturiere	33	3	0	28	0	0	269	37	30	2	0	0	0	0	0	0	0	0	332	40	30
Fornitura di acqua; reti fognarie, attività di gestione dei rifiuti e risanamento	2	1	0	0	0	0	2	0	1	0	0	0	0	0	0	0	0	0	4	1	1
Costruzioni	108	14	0	82	4	0	1.106	119	84	8	1	0	1	1	0	0	0	0	1.305	139	84
Commercio all'ingrosso e al dettaglio; riparazione di autoveicoli e motocicli	60	1	0	50	2	2	761	65	61	1	0	0	0	0	0	0	0	0	872	68	63
Trasporto e magazzinaggio	9	1	0	16	0	1	47	0	7	5	0	0	0	0	0	0	0	0	77	1	8
Attività dei servizi di alloggio e di ristorazione	30	1	0	82	3	5	271	11	25	3	0	0	0	0	0	0	0	0	386	15	30
Servizi di informazione e comunicazione	8	1	0	7	0	0	22	3	3	0	0	0	0	0	0	0	0	0	37	4	3
Attività finanziarie e assicurative	2	0	0	1	0	0	12	4	2	0	0	0	0	0	0	0	0	0	15	4	2
Attività immobiliari	8	0	1	13	0	2	13	0	0	0	0	0	0	0	0	0	0	0	34	0	3
Attività professionali, scientifiche e tecniche	18	1	1	5	0	0	60	10	10	0	0	0	0	0	0	0	0	0	83	11	11
Noleggio, agenzie di viaggio, servizi di supporto alle imprese	18	1	0	8	1	0	183	35	14	15	0	1	0	0	0	2	0	0	226	37	15
Istruzione	0	0	0	1	0	0	6	1	0	0	0	0	0	0	0	1	1	0	8	2	0
Sanità e assistenza sociale	1	0	0	0	0	0	15	2	3	2	0	0	0	0	0	2	0	0	20	2	3
Attività artistiche, sportive, di intrattenimento e divertimento	15	0	0	10	0	0	26	1	4	0	0	0	0	0	0	4	1	0	55	2	4
Altre attività di servizi	4	0	1	4	0	1	211	20	12	2	0	0	0	0	0	0	0	0	221	20	14
Imprese non classificate	37	15	0	34	8	3	61	47	6	9	0	0	0	0	0	1	0	0	142	70	9
Grand Total	360	40	3	361	20	14	3.370	388	280	95	2	2	1	1	0	10	2	0	4.197	453	299

Fonte: Elaborazione Camera di commercio di Cuneo su dati InfoCamere

**Distribuzione delle imprese straniere registrate
in provincia di Cuneo per settore di attività economica
Anno 2020**

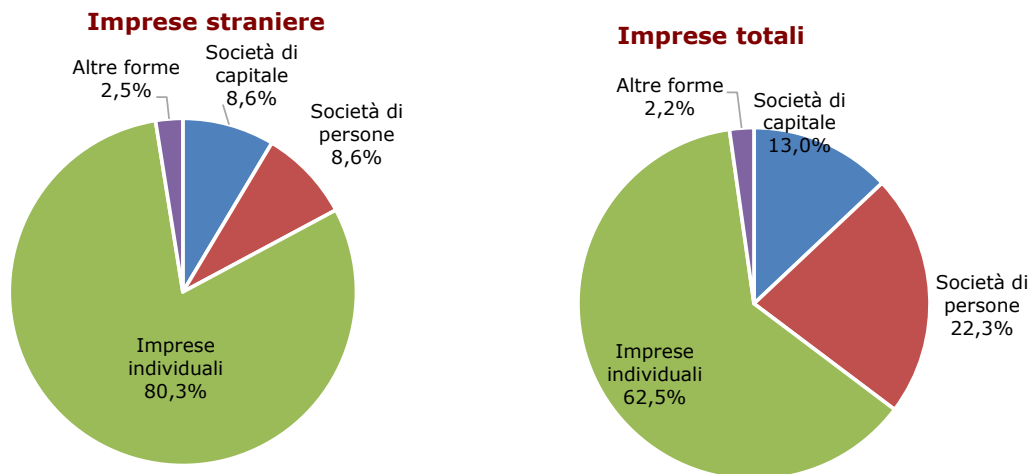


Fonte: Elaborazione Camera di commercio di Cuneo su dati InfoCamere



Fonte: InfoCamere su dati Registro Imprese, Dashboard Economia Cuneo, 2021

Imprese straniere e totali registrate in provincia di Cuneo per forma giuridica
Anno 2020

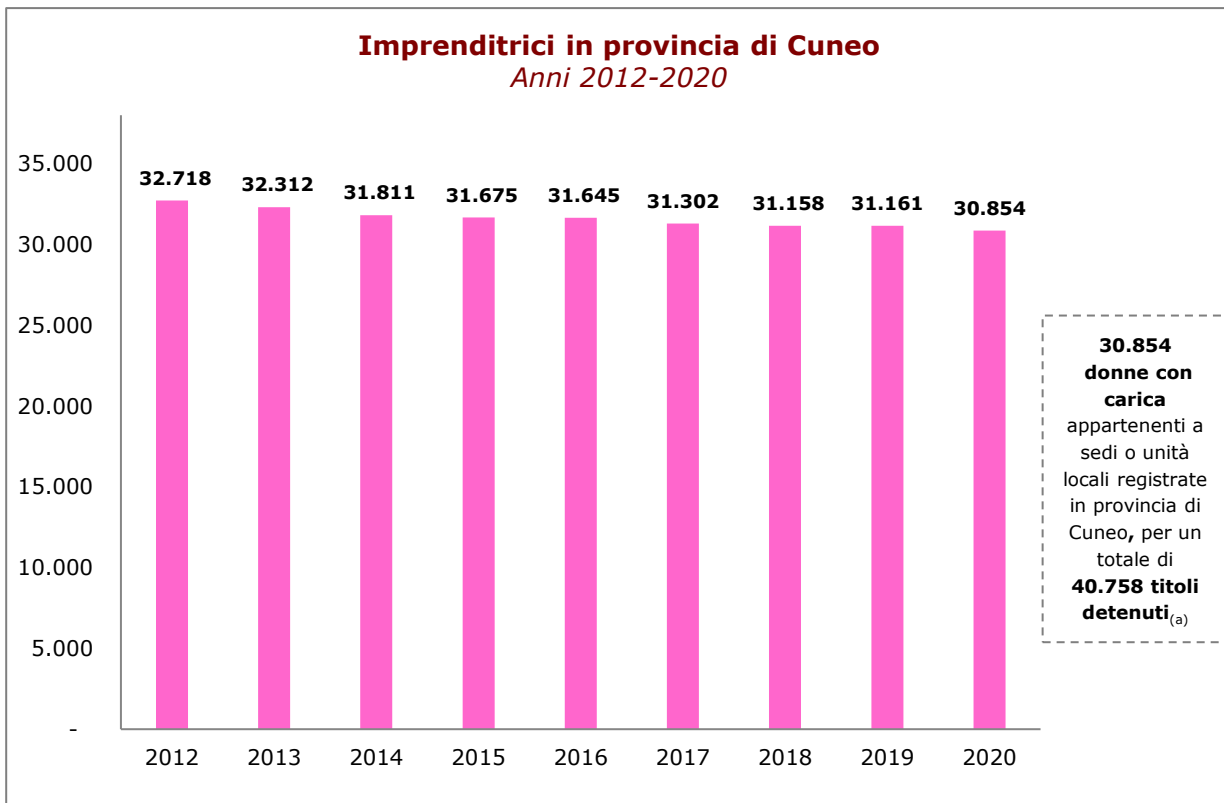


Fonte: Elaborazione Camera di commercio di Cuneo su dati InfoCamere

Imprenditoria straniera femminile e giovanile: imprese registrate in provincia di Cuneo
Anno 2020

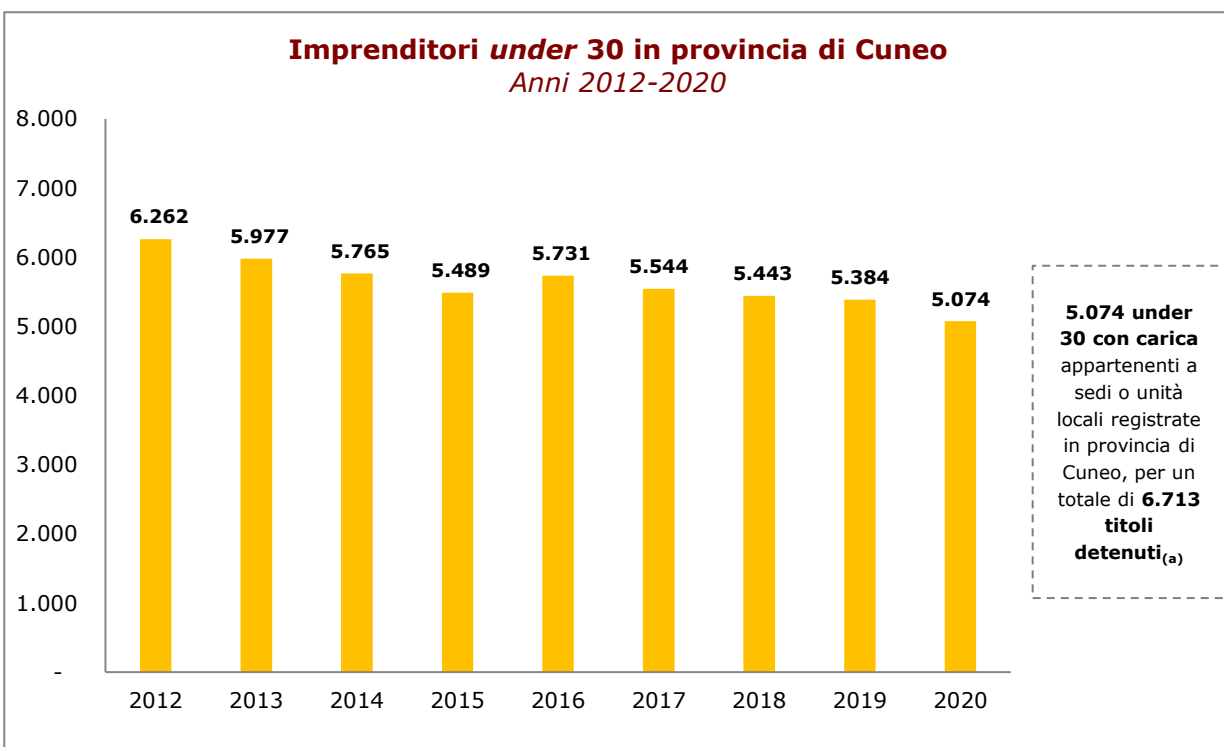
	Registrate al 31.12	Incidenza %
Totale imprese straniere	4.197	100,0%
<i>di cui femminili</i>	1.076	25,6%
<i>di cui giovanili</i>	870	20,7%

Fonte: Elaborazione Camera di commercio di Cuneo su dati InfoCamere



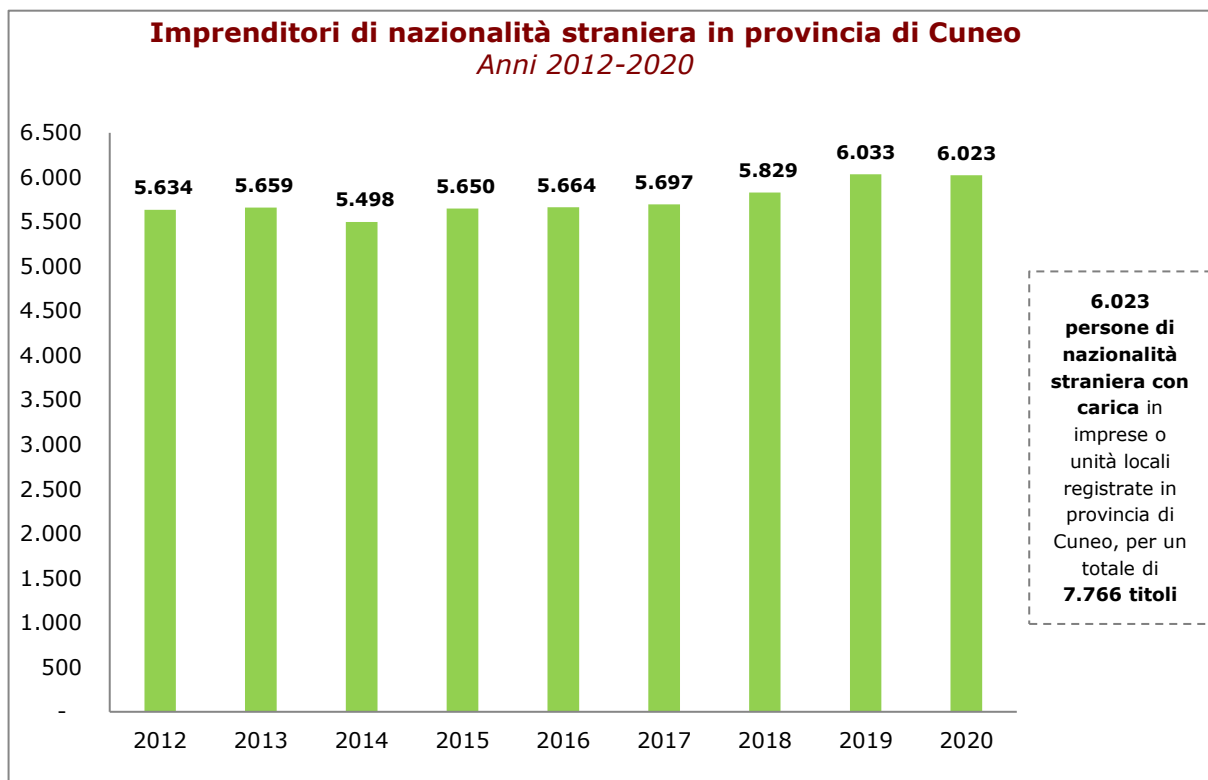
(a) Numero di titoli complessivamente posseduti dalle persone (fisiche o giuridiche), ciascuna delle quali può essere titolare di più cariche/qualifiche, nelle diverse tipologie di imprese.

Fonte: Elaborazione Camera di commercio di Cuneo su dati InfoCamere

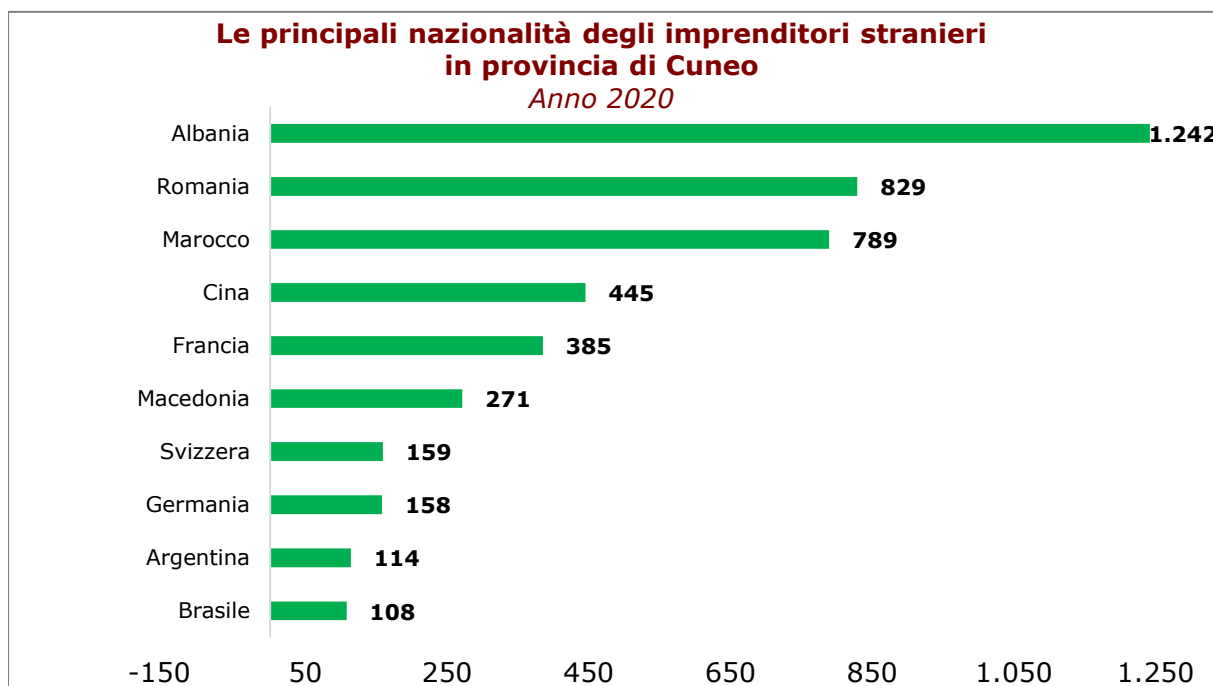


(a) Numero di titoli complessivamente posseduti dalle persone (fisiche o giuridiche), ciascuna delle quali può essere titolare di più cariche/qualifiche, nelle diverse tipologie di imprese.

Fonte: Elaborazione Camera di commercio di Cuneo su dati InfoCamere



Fonte: Elaborazione Camera di commercio di Cuneo su dati InfoCamere



Fonte: Elaborazione Camera di commercio di Cuneo su dati InfoCamere