

INNOVAZIONE

Prosegue anche nel 2022 il trend di crescita del numero delle imprese che svolgono **servizi a elevato contenuto di conoscenza** (4.605 unità), che costituiscono il 7,0% del totale delle imprese registrate in provincia. Cuneo, dopo Torino, è seconda in Piemonte dal punto di vista numerico ma è penultima, davanti ad Asti, tra le otto province piemontesi per l'incidenza sul totale delle imprese registrate. Sempre rappresentativa la quota rosa nel comparto, che incide per il 21,0%.

Il **tasso di variazione annuale** dello stock di imprese innovative è pari a **+1,9%** rispetto all'1,6% piemontese, a fronte di un dato nazionale del +3,1%.

Alla fine del I trimestre 2023 **sono 97 le start up innovative registrate**, in calo del 9,3% rispetto all'anno precedente, operanti principalmente nei settori altri servizi, industria, artigianato e commercio.

Undici di esse sviluppano e commercializzano esclusivamente prodotti o servizi innovativi ad alto valore tecnologico in ambito energetico. Per la quasi totalità (91 su 97) sono organizzate sotto forma di società a responsabilità limitata; l'incidenza di imprese giovanili è pari al 22,7%.

Per quanto riguarda la propensione delle imprese a tutelare i segni distintivi e le innovazioni, le domande di **marchi, brevetti, disegni o modelli** presentate dalle imprese della provincia di Cuneo nel 2022, sono state pari a 953 (1.032 nel 2021). Oltre il 97% delle domande riguarda marchi d'impresa nazionali (929).



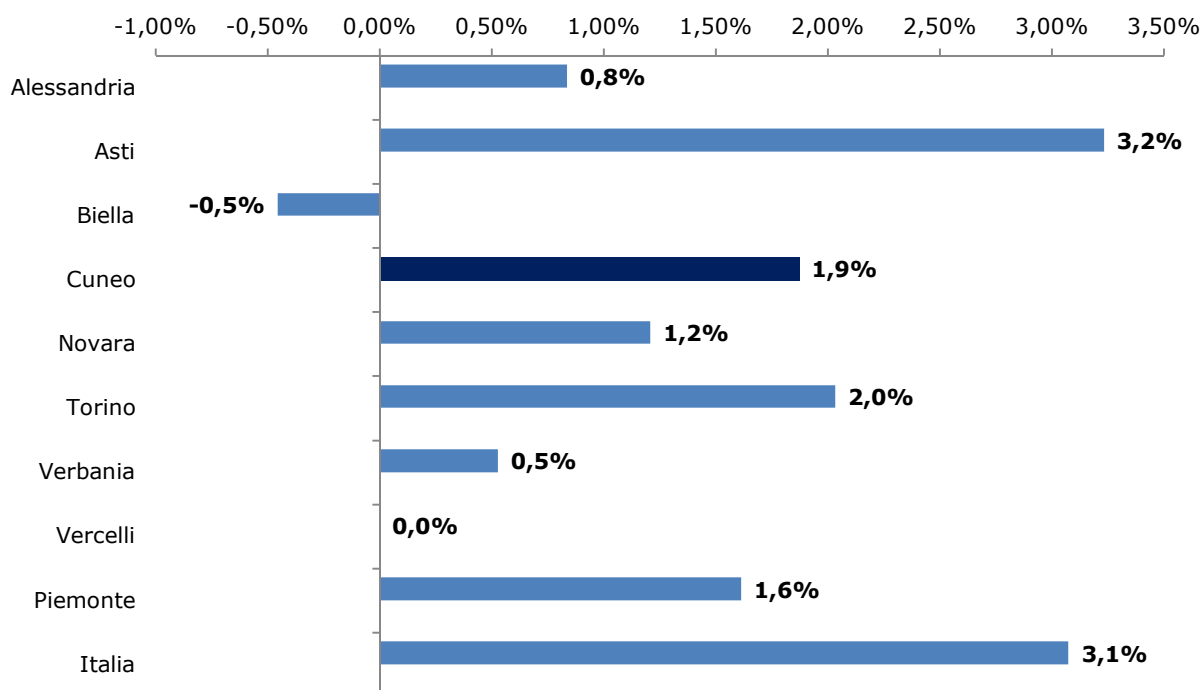
**Consistenza delle imprese che svolgono attività dei servizi a elevato contenuto di conoscenza^(a)
per provincia e incidenza sul totale delle imprese
Anni 2020-2022**

Territorio	Anno 2020	Anno 2021	Anno 2022	Incidenza sul totale imprese registrate
Alessandria	3.140	3.226	3.214	7,8%
Asti	1.411	1.453	1.488	6,5%
Biella	1.527	1.543	1.523	9,2%
Cuneo	4.423	4.541	4.605	7,0%
Novara	3.009	3.064	3.090	10,6%
Torino	24.849	25.569	25.953	11,6%
Verbania	934	947	948	7,6%
Vercelli	1.120	1.119	1.107	7,3%
Piemonte	40.413	41.462	41.928	9,8%
Italia	542.544	553.754	563.452	9,4%

(a) Si fa riferimento alla definizione di Knowledge Intensive Activities – Business industries (KIABI) fornita da Eurostat

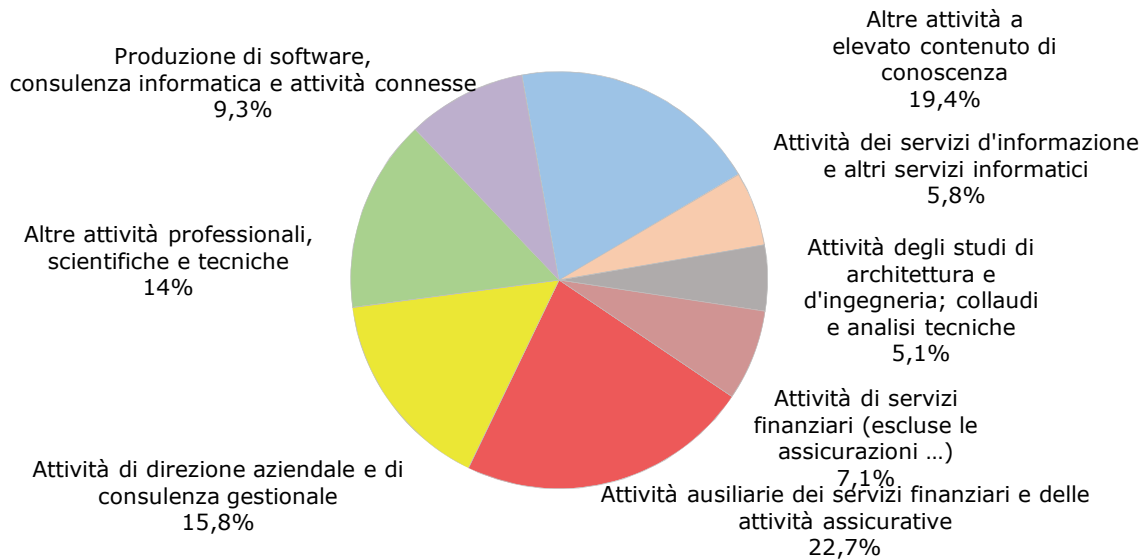
Fonte: Elaborazione Camera di commercio di Cuneo su dati InfoCamere

**Tasso di var. % annuale dello stock delle imprese che svolgono
attività dei servizi a elevato contenuto di conoscenza per provincia
Anno 2022/2021**



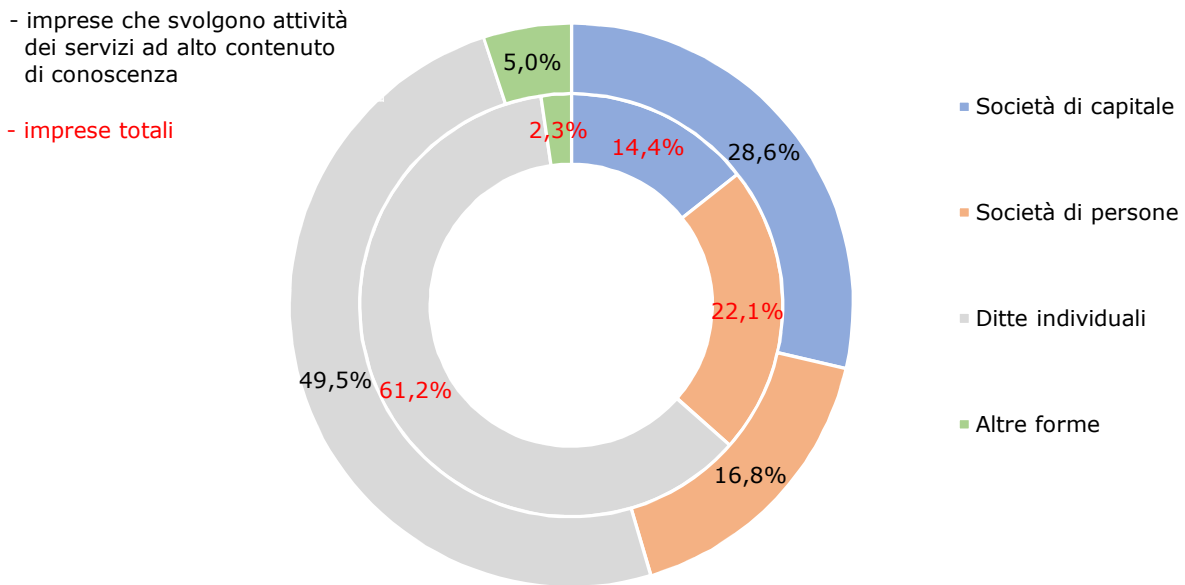
Fonte: Elaborazione Camera di commercio di Cuneo su dati InfoCamere

Imprese che svolgono attività dei servizi a elevato contenuto di conoscenza registrate in provincia di Cuneo per divisione di attività economica Anno 2022



Fonte: Elaborazione Camera di commercio di Cuneo su dati InfoCamere

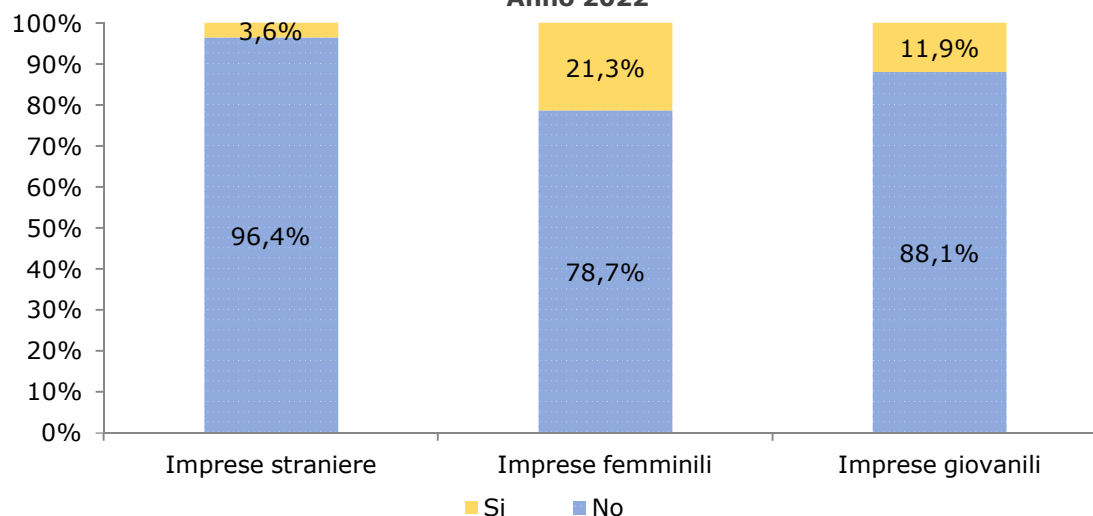
Confronto tra imprese totali e imprese che svolgono attività dei servizi ad alto contenuto di conoscenza registrate in provincia di Cuneo per forma giuridica Anno 2022



Fonte: Elaborazione Camera di commercio di Cuneo su dati InfoCamere

Incidenza imprese straniere, femminili, giovanili sul totale delle imprese che svolgono attività dei servizi a elevato contenuto di conoscenza registrate in provincia di Cuneo

Anno 2022



Fonte: Elaborazione Camera di commercio di Cuneo su dati InfoCamere

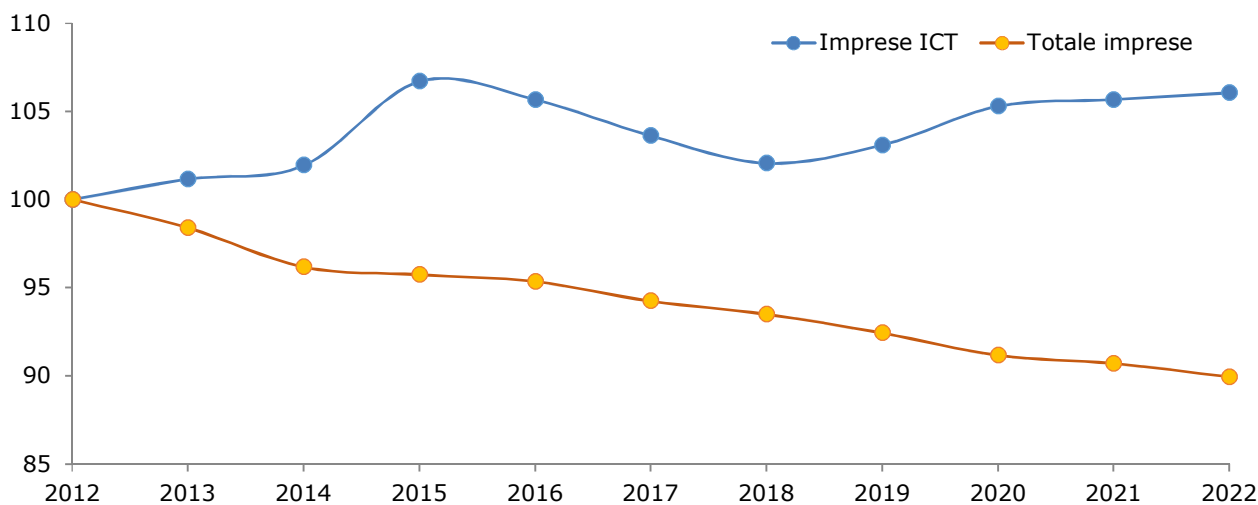
Le imprese dell'ICT^(a) in provincia di Cuneo - Anni 2020 - 2022

Settore di attività economica	2020			2021			2022		
	Imprese registrate al 31.12	Iscrizioni	Cessazioni non d'ufficio	Imprese registrate al 31.12	Iscrizioni	Cessazioni non d'ufficio	Imprese registrate al 31.12	Iscrizioni	Cessazioni non d'ufficio
Fabbricazione di componenti elettronici e schede elettroniche	25	-	1	21	-	4	18	-	3
Fabbricazione di computer e unità periferiche	9	-	2	9	-	-	8	1	2
Fabbricazione di apparecchiature per le telecomunicazioni	7	-	1	6	-	-	6	-	1
Fabbricazione di prodotti di elettronica di consumo audio e video	4	-	-	4	-	-	3	-	-
Fabbricazione di supporti magnetici e ottici	-	-	-	-	-	-	-	-	-
Commercio all'ingrosso di apparecchiature ICT	45	1	3	37	-	6	34	1	3
Edizione di software	4	1	1	4	-	-	2	-	2
Telecomunicazioni	23	-	1	19	-	1	18	-	-
Produzione di software, consulenza informatica e attività connesse	389	26	17	407	37	17	427	34	21
Elaborazione dei dati, hosting e attività connesse; portali web	248	20	15	249	22	14	248	14	17
Riparazione di computer e di apparecchiature per le comunicazioni	63	3	1	64	3	2	59	1	4
Totale	817	51	42	820	62	44	823	51	53

(a) Definizione OECD; <http://www.oecd.org/dataoecd/16/46/42978297.pdf>

Fonte: Elaborazione Camera di commercio di Cuneo su dati InfoCamere

**Dinamica imprese registrate
confronto ICT e totale settori in provincia di Cuneo
Anni 2012-2022 (Anno 2012=100)**



Fonte: Elaborazione Camera di commercio di Cuneo su dati InfoCamere

**Numero di imprese registrate alla sezione delle start-up innovative per provincia e settore di attività economica
Situazione I trimestre 2023**

Territorio	Agricoltura/ pesca	Industria/ artigianato	Commercio	Turismo	Altri servizi	N.C.	Totale
Alessandria	0	9	0	0	30	0	39
Asti	0	5	0	0	14	0	19
Biella	0	6	0	2	16	0	24
Cuneo	1	21	6	0	69	0	97
Novara	0	9	0	1	44	0	54
Torino	3	86	13	2	433	3	540
Verbano C.O.	0	1	0	0	6	0	7
Vercelli	0	1	0	0	1	0	2
Piemonte	4	138	19	5	613	3	782
Italia	105	2.107	462	108	11.185	58	14.025

Fonte: Elaborazione Camera di commercio di Cuneo su dati InfoCamere

**Numero di imprese registrate alla sezione delle start-up innovative per provincia e forma giuridica
Situazione I trimestre 2023**

Territorio	Società a responsabilità limitata	Società a responsabilità limitata a capitale ridotto	Società a responsabilità limitata con unico socio	Società a responsabilità limitata semplificata	Società consortile a responsabilità limitata	Società cooperativa	Società costituita in base a leggi di altro stato	Società europea	Società per azioni	Società in accomandita semplice	Gruppo europeo di interesse economico	Totale
Alessandria	32	0	0	6	0	0	0	0	1	0	0	39
Asti	18	0	0	1	0	0	0	0	0	0	0	19
Biella	23	0	0	1	0	0	0	0	0	0	0	24
Cuneo	91	0	0	6	0	0	0	0	0	0	0	97
Novara	41	0	0	12	0	0	0	0	1	0	0	54
Torino	513	0	0	20	0	3	0	0	4	0	0	540
Verbano C.O.	7	0	0	0	0	0	0	0	0	0	0	7
Vercelli	2	0	0	0	0	0	0	0	0	0	0	2
Piemonte	727	0	0	46	0	3	0	0	6	0	0	782
Italia	13.120	0	6	697	9	71	12	2	106	1	1	14.025

Fonte: Elaborazione Camera di commercio di Cuneo su dati InfoCamere

**Numero di imprese registrate alla sezione delle start-up innovative per provincia e classe di capitale
Situazione I trimestre 2023**

Territorio	1 euro	Da 1 fino a 5mila euro	Da 5 a 10mila euro	Da 10 a 50mila euro	Da 50 a 100mila euro	Da 100 a 250mila euro	Da 250 a 500mila euro	Da 500 a 1mln euro	Da 1 a 2,5mln euro	Da 2,5 a 5mln euro	Più di 5 mln euro	NC	Totale
Alessandria	0	7	11	10	2	5	2	1	1	0	0	0	39
Asti	0	2	7	6	1	1	0	2	0	0	0	0	19
Biella	0	5	7	9	3	0	0	0	0	0	0	0	24
Cuneo	2	14	41	24	9	3	4	0	0	0	0	0	97
Novara	1	13	18	15	4	2	0	1	0	0	0	0	54
Torino	1	105	222	151	18	17	7	8	9	0	0	2	540
Verbano C.O.	0	3	1	3	0	0	0	0	0	0	0	0	7
Vercelli	0	1	1	0	0	0	0	0	0	0	0	0	2
Piemonte	4	150	308	218	37	28	13	12	10	0	0	2	782
Italia	83	2.399	5.840	3.421	852	676	353	166	112	32	14	77	14.025

Fonte: Elaborazione Camera di commercio di Cuneo su dati InfoCamere

Numero di imprese registrate alla sezione delle start-up innovative per provincia e valore tecnologico in ambito energetico^(a)
Situazione I trimestre 2023

Territorio	Alto valore	Non alto valore	Totale
Alessandria	7	32	39
Asti	6	13	19
Biella	3	21	24
Cuneo	11	86	97
Novara	18	36	54
Torino	73	467	540
Verbano C.O.	1	6	7
Vercelli	0	2	2
Piemonte	119	663	782
Italia	2.028	11.997	14.025

(a) Una impresa è ad alto valore tecnologico in ambito energetico se sviluppa e commercializza esclusivamente prodotti o servizi innovativi ad alto valore tecnologico in ambito energetico. Sono da considerarsi escluse le imprese classificate con codice Ateco "72.1 - RICERCA E SVILUPPO SPERIMENTALE NEL CAMPO DELLE SCIENZE NATURALI E DELL'INGEGNERIA" che non operano in ambito energetico

Fonte: Elaborazione Camera di commercio di Cuneo su dati InfoCamere

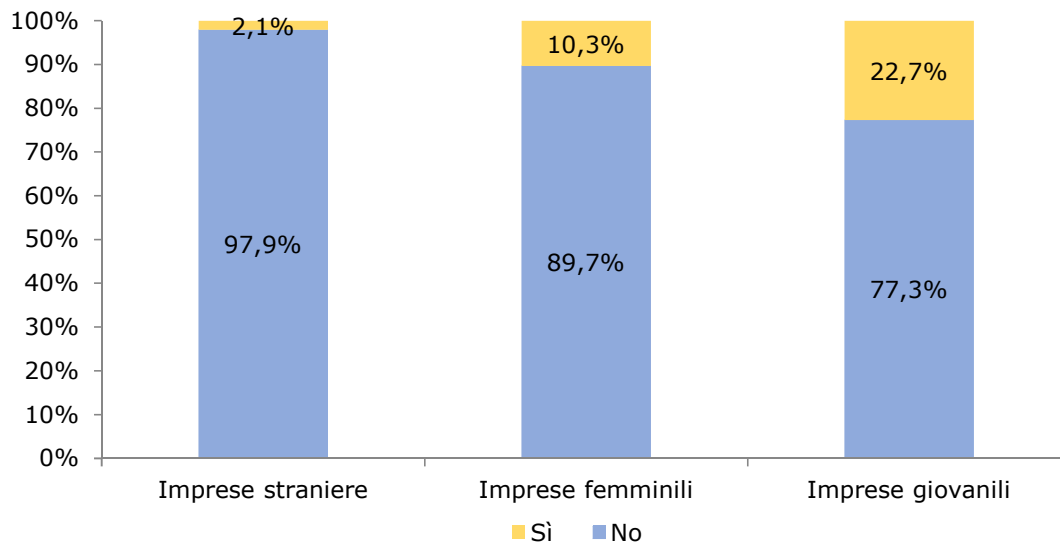
Numero di imprese registrate alla sezione delle start-up innovative per provincia e vocazione sociale^(a)
Situazione I trimestre 2023

Territorio	A vocazione sociale	Non a vocazione sociale	Totale
Alessandria	2	37	39
Asti	1	18	19
Biella	1	23	24
Cuneo	1	96	97
Novara	1	53	54
Torino	17	523	540
Verbano C.O.	0	7	7
Vercelli	0	2	2
Piemonte	23	759	782
Italia	234	13.791	14.025

(a) Una impresa è a vocazione sociale se opera nei settori individuati dalla disciplina dell'impresa sociale. Può appartenere anche ad altri settori innovativi ad alto contenuto tecnologico ma che possano impattare sul benessere della collettività. La SIAVS è tenuta a redigere e trasmettere in via telematica alla camera di commercio competente il "Documento di descrizione di impatto sociale" in occasione dell'invio dell'autocertificazione e, a partire dall'anno successivo, in occasione della comunicazione annuale di conferma dei requisiti prevista ai sensi dell'art.25, comma 15 del DL 179/2012

Fonte: Elaborazione Camera di commercio di Cuneo su dati InfoCamere

**Incidenza imprese straniere, femminili, giovanili sul totale delle start-up innovative in provincia di Cuneo
Situazione I trimestre 2023**



Fonte: Elaborazione Camera di commercio di Cuneo su dati InfoCamere

**Domande di marchi, brevetti e disegni/modelli depositate da imprese della provincia di Cuneo^(*)
Anni 2020-2022**

TIPOLOGIE	2020	2021	2022
Brevetti per invenzione	80	76	16
Brevetti per modelli di utilità	20	8	2
Marchi d'impresa nazionali	1.083	1.032	929
Disegni e modelli	4	3	6
TOTALE	1.187	1.119	953

(*) I dati riguardano le domande depositate da imprese della provincia di Cuneo in modalità telematica (c/o UIBM) e in modalità cartacea (c/o qualunque ufficio camerale sul territorio italiano), pertanto questi valori non sono confrontabili con quelli pubblicati nelle passate edizioni del Rapporto Cuneo che consideravano, invece, i soli depositi effettuati presso l'Ufficio marchi e brevetti della Camera di commercio di Cuneo

Fonte: Elaborazione Camera di commercio di Cuneo su dati UIBM