

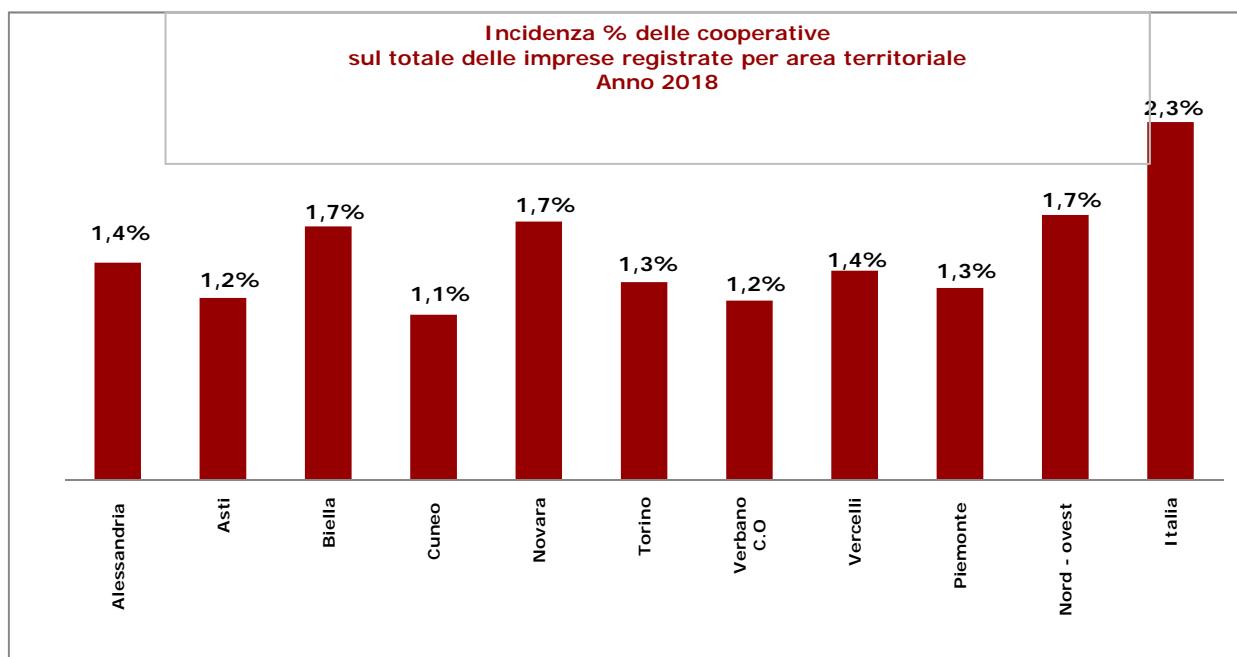
LA COOPERAZIONE IN PROVINCIA DI CUNEO

Consistenza delle cooperative registrate nelle province piemontesi e area territoriale.
Anni 2014-2018 (Variazione % 2018/2017 e tasso di crescita 2018)

| Territori | 2014 | 2015 | 2016 | 2017 | 2018 | Var. % 2018/2017 | Tasso di crescita 2018 (*) |
|----------------------|----------------|----------------|----------------|----------------|----------------|---------------------|----------------------------------|
| Alessandria | 628 | 641 | 624 | 612 | 607 | 0,65% | 0,49% |
| Asti | 296 | 309 | 308 | 302 | 303 | 0,33% | 0,33% |
| Biella | 319 | 300 | 298 | 299 | 294 | -1,67% | -1,67% |
| Cuneo | 737 | 747 | 745 | 741 | 734 | -0,81% | -1,21% |
| Novara | 520 | 529 | 529 | 524 | 511 | -1,15% | -1,15% |
| Torino | 2.842 | 2.847 | 2.776 | 2.713 | 2.593 | -1,40% | -1,44% |
| Verbano Cusio Ossola | 160 | 161 | 160 | 157 | 153 | -1,27% | -1,27% |
| Vercelli | 235 | 232 | 226 | 227 | 220 | -3,08% | -3,08% |
| Piemonte | 5.737 | 5.766 | 5.666 | 5.575 | 5.415 | -1,06% | -1,15% |
| Nord-ovest | 27.308 | 27.656 | 27.772 | 27.420 | 27.129 | -0,35% | -0,39% |
| Italia | 143.100 | 145.117 | 146.136 | 144.450 | 142.471 | -0,09% | -0,13% |

(*) (iscrizioni nel periodo - cessazioni nel periodo al netto delle cancellazioni d'ufficio) / stock imprese di inizio periodo

Fonte: Camera di commercio di Cuneo su dati InfoCamere



Fonte: Elaborazione Camera di commercio di Cuneo su dati InfoCamere

Consistenza delle cooperative attive e incidenza % sul totale delle imprese attive per provincia piemontese e area territoriale al 31 dicembre 2018

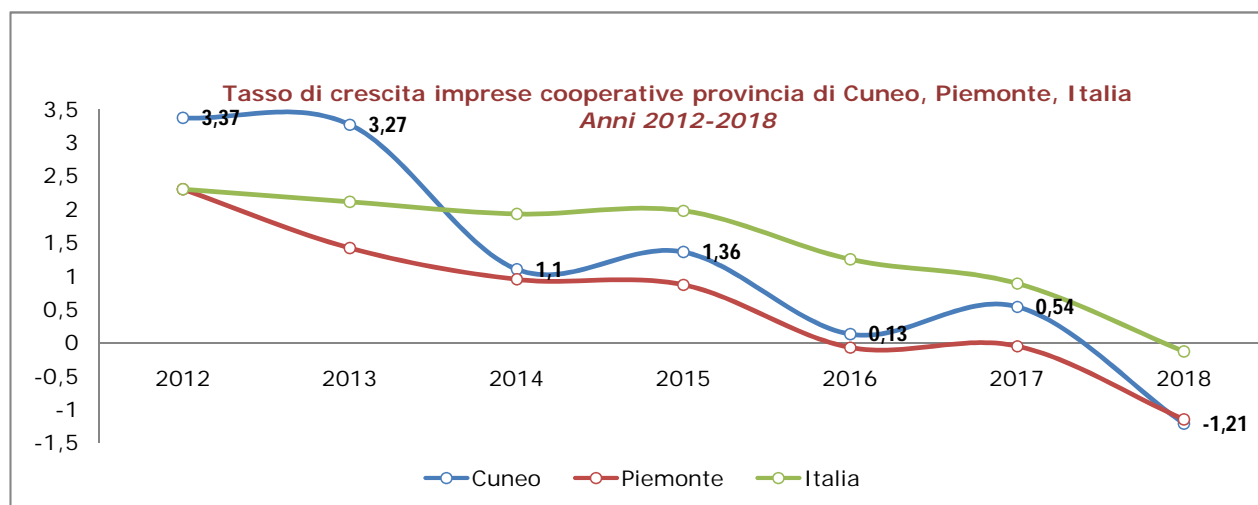
| Territori | Consistenza cooperative attive | Inc. % sul totale imprese attive |
|-------------------|--------------------------------|----------------------------------|
| Alessandria | 365 | 1,0% |
| Asti | 196 | 0,9% |
| Biella | 119 | 0,8% |
| Cuneo | 546 | 0,9% |
| Novara | 323 | 1,2% |
| Torino | 1.389 | 0,7% |
| Verbano C.O. | 114 | 1,0% |
| Vercelli | 111 | 0,8% |
| Piemonte | 3.163 | 0,8% |
| Nord-ovest | 15.703 | 1,2% |
| Italia | 80.187 | 1,6% |

Fonte: Elaborazione Camera di commercio di Cuneo su dati InfoCamere

Cooperative registrate al 31.12, iscritte e cessate non d'ufficio per area territoriale e provincia Anni 2016-2018

| Territori | Anno 2016 | | | Anno 2017 | | | Anno 2018 | | |
|-------------------|---------------------|--------------|-----------------------|---------------------|--------------|-----------------------|---------------------|--------------|-----------------------|
| | Registrate al 31.12 | Iscritte | Cessate non d'ufficio | Registrate al 31.12 | Iscritte | Cessate non d'ufficio | Registrate al 31.12 | Iscritte | Cessate non d'ufficio |
| Alessandria | 624 | 28 | 36 | 612 | 21 | 25 | 607 | 21 | 18 |
| Asti | 308 | 10 | 11 | 302 | 7 | 11 | 303 | 14 | 13 |
| Biella | 298 | 6 | 7 | 299 | 7 | 5 | 294 | 3 | 8 |
| Cuneo | 745 | 34 | 33 | 741 | 30 | 26 | 734 | 20 | 29 |
| Novara | 529 | 36 | 21 | 524 | 21 | 11 | 511 | 15 | 21 |
| Torino | 2.776 | 99 | 104 | 2.713 | 110 | 124 | 2.593 | 77 | 116 |
| Verbano C.O. | 160 | 6 | 5 | 157 | 3 | 4 | 153 | 1 | 3 |
| Vercelli | 226 | 10 | 16 | 227 | 8 | 4 | 220 | 10 | 17 |
| Piemonte | 5.666 | 229 | 233 | 5.575 | 207 | 210 | 5.415 | 161 | 225 |
| Nord-ovest | 27.772 | 1.253 | 922 | 27.420 | 1.101 | 953 | 27.129 | 793 | 899 |
| Italia | 146.136 | 5.966 | 4.149 | 144.450 | 5.839 | 4.539 | 142.471 | 4.326 | 4.518 |

Fonte: Elaborazione Camera di commercio di Cuneo su dati InfoCamere



Fonte: Elaborazione Camera di commercio di Cuneo su dati InfoCamere

Le cooperative cuneesi nei settori economici. Anno 2018

| Agricoltura, silvicoltura pesca | |
|--|------------|
| Coltivazioni agricole e produzione di prodotti animali, caccia e servizi connessi | 155 |
| Silvicoltura ed utilizzo di aree forestali | 7 |
| Totale | 162 |
| Industria in senso stretto | |
| Altre attività di estrazione di minerali da cave e miniere | |
| Industrie alimentari | 1 |
| Industria delle bevande | 26 |
| Industrie tessili | 11 |
| Confezione di articoli di abbigliamento; confezione di articoli in pelle e pelliccia | 2 |
| Industria del legno e dei prodotti in legno e sughero (esclusi mobili); fabbricazione di articoli in paglia e materiali da intreccio | 2 |
| Fabbricazione di carta e di prodotti di carta | 2 |
| Stampa e riproduzione di supporti registrati | 1 |
| Fabbricazione di articoli in gomma e materie plastiche | 2 |
| Fabbricazione di altri prodotti della lavorazione di minerali non metalliferi | 4 |
| Fabbricazione di prodotti in metallo (esclusi macchinari e attrezzature) | 1 |
| Fabbricazione di computer e prodotti di elettronica e ottica; apparecchi elettromedicali, apparecchi di misurazione e di orologi | 10 |
| Fabbricazione di apparecchiature elettriche ed apparecchiature per uso domestico non elettriche | 1 |
| Fabbricazione di macchinari ed apparecchiature nca | 1 |
| Fabbricazione di autoveicoli, rimorchi e semirimorchi | 3 |
| Fabbricazione di altri mezzi di trasporto | 2 |
| Fabbricazione di mobili | 1 |
| Altre industrie manifatturiere | 1 |
| Riparazione, manutenzione ed installazione di macchine ed apparecchiature | 3 |
| Fornitura di energia elettrica, gas, vapore e aria condizionata | 2 |
| Attività di raccolta, trattamento e smaltimento dei rifiuti; recupero dei materiali | 5 |
| Totale | 81 |

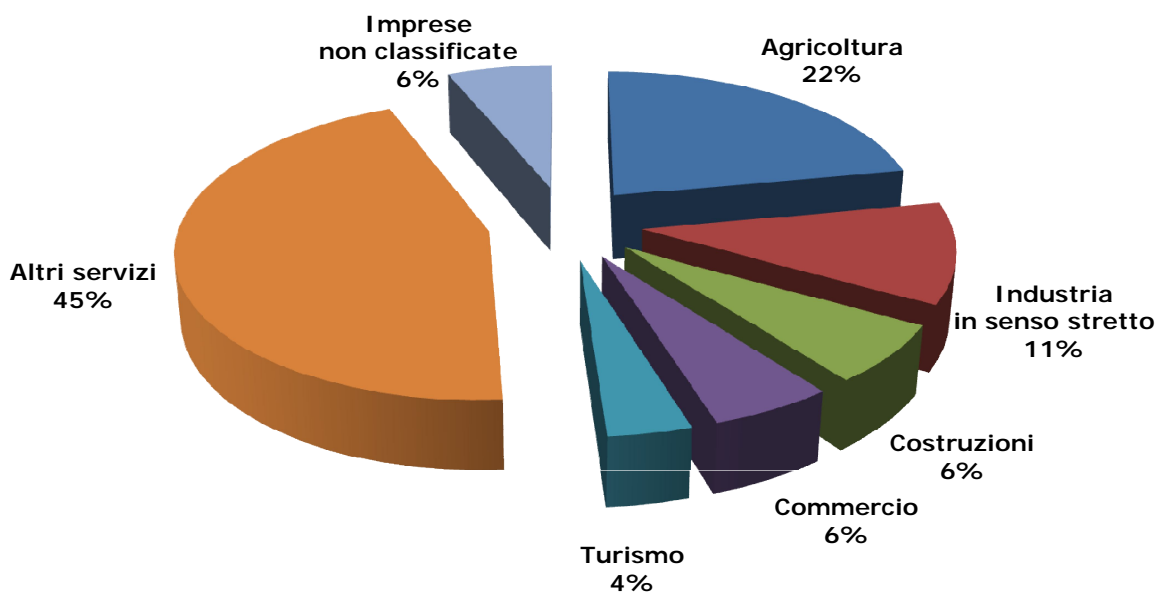
segue

segue

| | | |
|--|--|------------|
| Costruzioni | | |
| Costruzione di edifici | | 26 |
| Ingegneria civile | | 1 |
| Lavori di costruzione specializzati | | 20 |
| Totale | | 47 |
| Commercio all'ingrosso e al dettaglio; riparazione di autoveicoli e motocicli | | |
| Commercio all'ingrosso (escluso quello di autoveicoli e di motocicli) | | 21 |
| Commercio al dettaglio (escluso quello di autoveicoli e di motocicli) | | 20 |
| Totale | | 41 |
| Attività dei servizi di alloggio e di ristorazione (Turismo) | | |
| Alloggio | | 4 |
| Attività dei servizi di ristorazione | | 20 |
| Attività dei servizi delle agenzie di viaggio, dei tour operator e servizi di prenotazione e attività connesse | | 4 |
| Totale | | 28 |
| Altri servizi | | |
| Trasporto terrestre e mediante condotte | | 13 |
| Magazzinaggio e attività di supporto ai trasporti | | 24 |
| Attività editoriali | | 8 |
| Telecomunicazioni | | 1 |
| Produzione di software, consulenza informatica e attività connesse | | 1 |
| Attività dei servizi d'informazione e altri servizi informazione e altri servizi informatici | | 6 |
| Attività di servizi finanziari (escluse le assicurazioni e i fondi pensione) | | 10 |
| Attività immobiliari | | 10 |
| Attività legali e contabilità | | 3 |
| Attività di direzione aziendale e di consulenza gestionale | | 14 |
| Attività degli studi di architettura e d'ingegneria; collaudi ed analisi tecniche | | 4 |
| Ricerca scientifica e sviluppo | | 3 |
| Pubblicità e ricerche di mercato | | 2 |
| Altre attività professionali, scientifiche e tecniche | | 7 |
| Attività di noleggio e leasing operativo | | 3 |
| Servizi di vigilanza e investigazione | | 1 |
| Attività di servizi per edifici e paesaggio | | 50 |
| Attività di supporto per le funzioni d'ufficio e altri servizi di supporto alle imprese | | 48 |
| Istruzione | | 7 |
| Assistenza sanitaria | | 6 |
| Servizi di assistenza sociale residenziale | | 37 |
| Assistenza sociale non residenziale | | 52 |
| Attività creative, artistiche e di intrattenimento | | 8 |
| Attività di biblioteche, archivi, musei ed altre attività culturali | | 1 |
| Attività sportive, di intrattenimento e di divertimento | | 3 |
| Attività di organizzazioni associative | | 1 |
| Altre attività di servizi per la persona | | 6 |
| Totale | | 329 |
| Imprese non classificate | | 46 |
| TOTALE | | 734 |

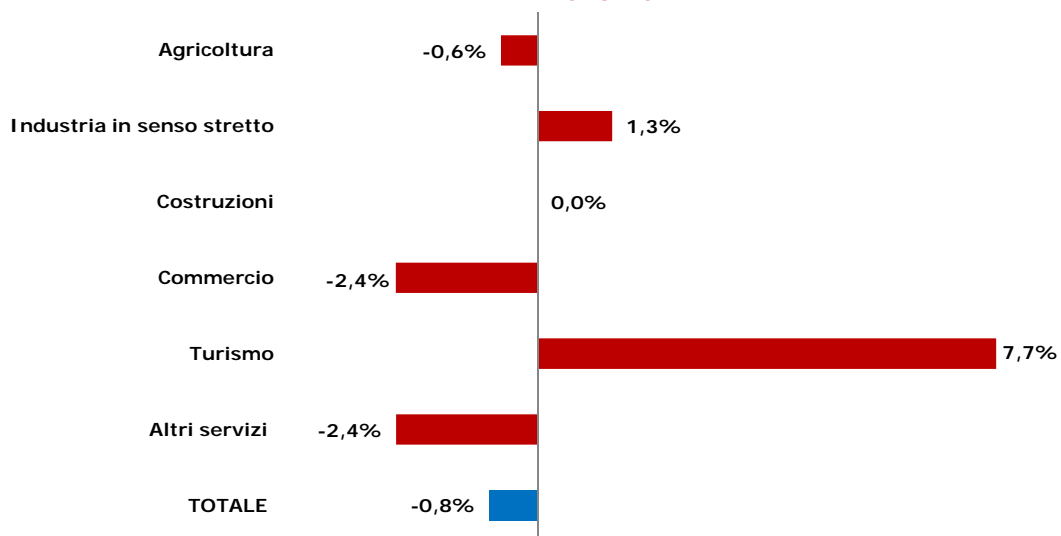
Fonte: Elaborazione Camera di commercio di Cuneo su dati Infocamere

**Distribuzione delle imprese cooperative registrate in provincia di Cuneo per settore di attività economica
Anno 2018**



Fonte: Elaborazione Camera di commercio di Cuneo su dati InfoCamere.

**Tasso di variazione % dello stock di imprese cooperative registrate in provincia di Cuneo per settore di attività economica
Anni 2018-2017**



Fonte: Elaborazione Camera di commercio di Cuneo su dati InfoCamere.

Consistenza cooperative femminili (a), giovanili (b) e straniere (c) attive e incidenza % sul totale delle cooperative attive in provincia di Cuneo, Piemonte e Italia. Al 31 dicembre 2018

| Territori | Cooperative femminili attive | | | Cooperative giovanili attive | | | Cooperative straniere attive | | |
|--------------|------------------------------|---------------------------------|---------------------------------------|------------------------------|---------------------------------|---------------------------------------|------------------------------|---------------------------------|---------------------------------------|
| | Totale | % sul totale cooperative attive | % sul totale imprese femminili attive | Totale | % sul totale cooperative attive | % sul totale imprese giovanili attive | Totale | % sul totale cooperative attive | % sul totale imprese straniere attive |
| Cuneo | 124 | 22,7% | 0,8% | 34 | 6,2% | 0,6% | 59 | 1,6% | 10,8% |
| Piemonte | 766 | 24,2% | 0,9% | 167 | 5,3% | 0,5% | 250 | 0,6% | 7,9% |
| Italia | 18.920 | 23,6% | 1,6% | 6.169 | 7,7% | 1,2% | 5.315 | 1,0% | 6,6% |

Fonte: Elaborazione Camera di commercio di Cuneo su dati InfoCamere

(a) Si considerano "Imprese femminili" le imprese partecipate in prevalenza da donne. In generale si considerano femminili le imprese la cui partecipazione di donne risulta complessivamente superiore al 50% mediando le composizioni di quote di partecipazione e cariche amministrative detenute da donne;

(b) Si considerano "Imprese giovanili" le imprese la cui partecipazione del controllo e della proprietà è detenuta in prevalenza da persone di età inferiore ai 35 anni. In generale si considerano giovanili le imprese la cui partecipazione di giovani risulta complessivamente superiore al 50% mediando le composizioni di quote di partecipazione e di cariche amministrative detenute da giovani;

(c) Si considerano "Imprese straniere" le imprese la cui partecipazione del controllo e della proprietà è detenuta in prevalenza da persone non nate in Italia. In generale si considerano straniere le imprese la cui partecipazione di persone non nate in Italia risulta complessivamente superiore al 50% mediando le composizioni di quote di partecipazione e di cariche amministrative detenute da stranieri.

Cooperative sociali di tipo A, B e C iscritte all'Albo Regionale in Piemonte per provincia. (a)
Dati aggiornati al 28/03/2019

| Territori | Cooperative sociali di tipo A | Cooperative sociali di tipo B | Cooperative sociali di tipo C |
|------------------|--------------------------------------|--------------------------------------|--------------------------------------|
| Alessandria | 36 | 21 | 1 |
| Asti | 23 | 13 | 2 |
| Biella | 18 | 7 | 3 |
| Cuneo | 50 | 46 | 4 |
| Novara | 21 | 16 | 0 |
| Torino | 151 | 74 | 20 |
| Verbano C.O. | 7 | 10 | 1 |
| Vercelli | 9 | 8 | 1 |
| Piemonte | 315 | 195 | 31 |

Fonte: Elaborazione Camera di commercio di Cuneo su dati Regione Piemonte (BU 13S3/28.03.2019)

(a) Per la definizione di cooperativa sociale si rimanda alla legge n. 381 dell'8 novembre 1991 "Disciplina delle cooperative sociali".

Le cooperative sociali possono essere:

- di tipo A, che svolgono servizi rivolti alla persona (Servizi socio sanitari, socio assistenziali, socio educativi);
- di tipo B, che svolgono attività agricole, industriali, commerciali o di servizi, finalizzate all'inserimento lavorativo di persone svantaggiate;
- di tipo C, i Consorzi sociali, in cui soci sono le cooperative stesse.

Per ulteriori informazioni si rimanda alla sezione "Cooperazione sociale" del sito della Regione Piemonte

<http://www.regione.piemonte.it/polsoc/cooperaz/>