



PRESENTAZIONE DEI RISULTATI DELL'INDAGINE

"Clima di fiducia delle cooperative"
in provincia di Cuneo"

Venerdì 26 luglio 2019
ore 11.00


Camera di commercio di Cuneo
via E. Filiberto, 3 - Cuneo

Hanno collaborato all'indagine:



Per informazioni: ufficio studi - tel. 0171 318.743 - 784 - 824

studi@cn.camcom.it

 [www.fb/camcomcuneo](https://www.facebook.com/camcomcuneo)



Camera di Commercio
Cuneo



LA COOPERAZIONE IN PROVINCIA DI CUNEO Anno 2018

LA COOPERAZIONE IN PROVINCIA DI CUNEO

Consistenza delle cooperative registrate in provincia di Cuneo Anni 2014-2018 Variazione % 2018/2017 e tasso di crescita 2018

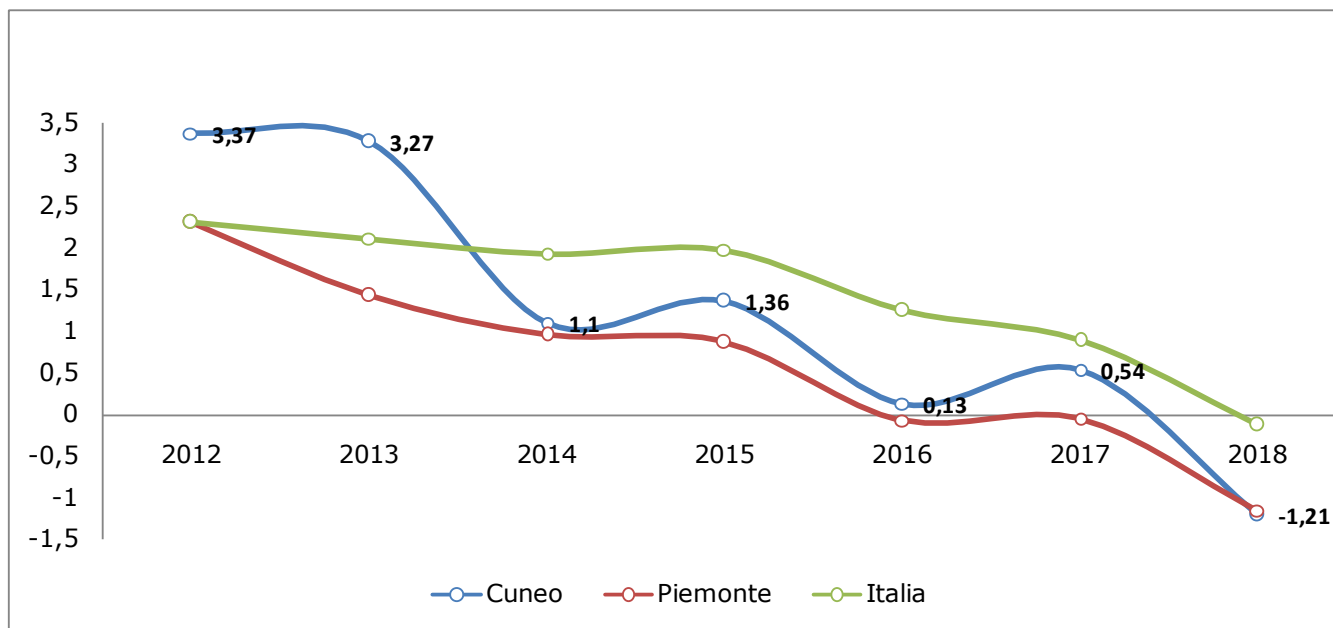
Territori	2014	2015	2016	2017	2018	Var. % 2018/2017	Tasso di crescita 2018 (*)
Cuneo	737	747	745	741	734	-0,81%	-1,21%
Piemonte	5.737	5.766	5.666	5.575	5.415	-1,06%	-1,15%
Nord-ovest	27.308	27.656	27.772	27.420	27.129	-0,35%	-0,39%
Italia	143.100	145.117	146.136	144.450	142.471	-0,09%	-0,13%

(*) (iscrizioni nel periodo - cessazioni nel periodo al netto delle cancellazioni d'ufficio) / stock imprese di inizio periodo

Fonte: Camera di commercio di Cuneo su dati InfoCamere

LA COOPERAZIONE IN PROVINCIA DI CUNEO

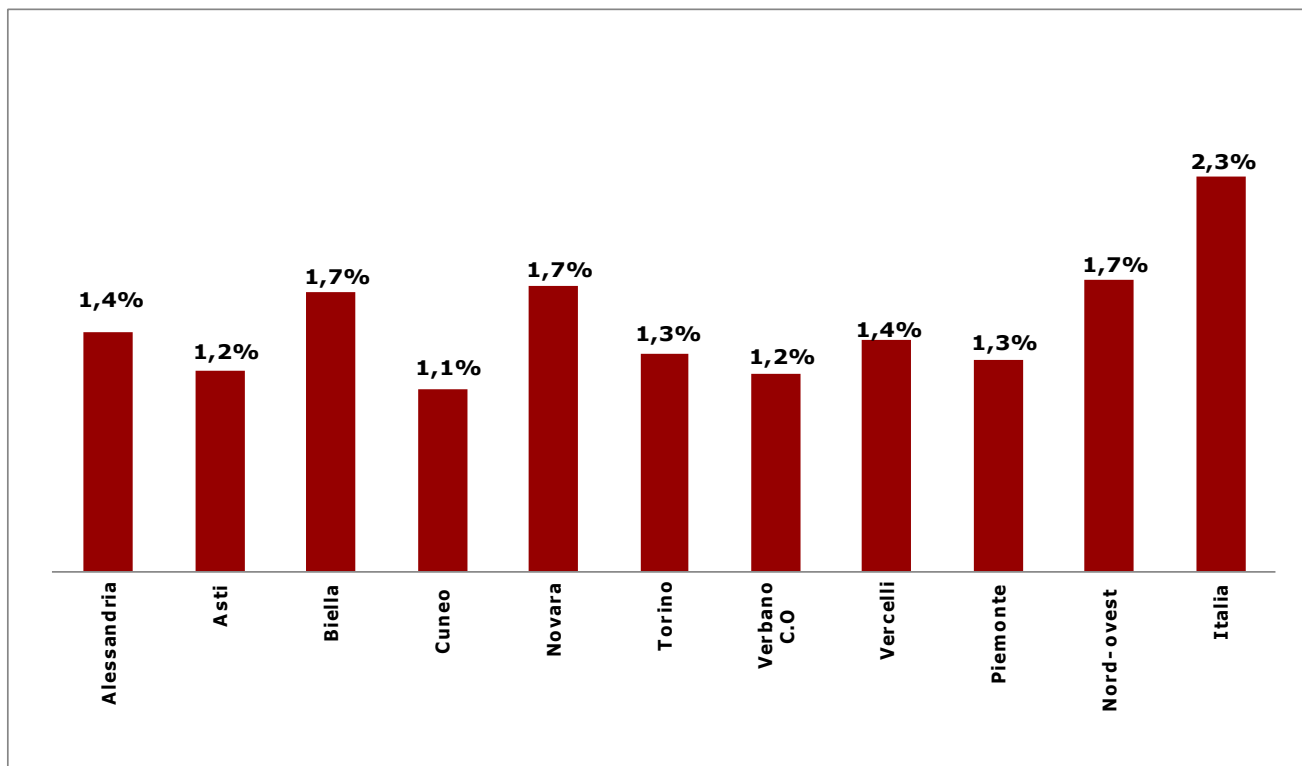
Tasso di crescita delle imprese cooperative in provincia di Cuneo, Piemonte e Italia Anni 2012-2018



Fonte: Elaborazione Camera di commercio di Cuneo su dati InfoCamere

LA COOPERAZIONE IN PROVINCIA DI CUNEO

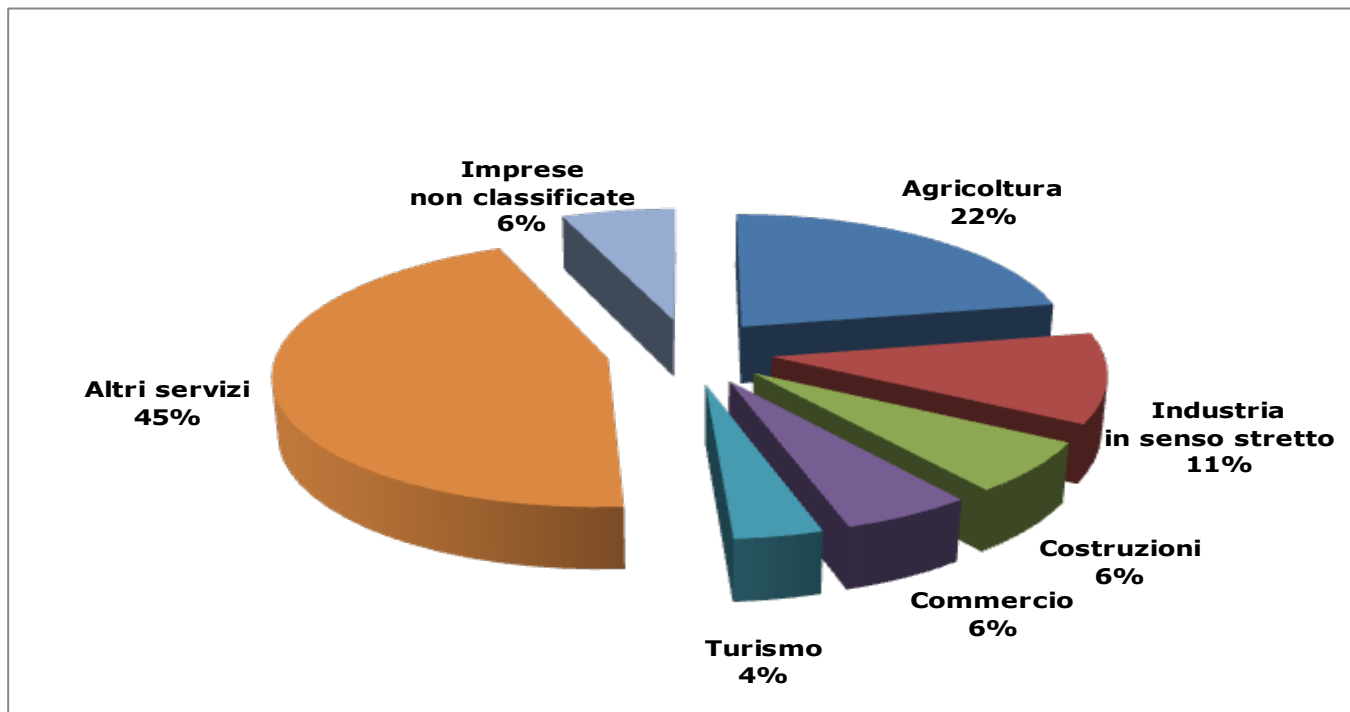
**Incidenza % delle cooperative
sul totale delle imprese registrate per area territoriale
Anno 2018**



Fonte: Elaborazione Camera di commercio di Cuneo su dati InfoCamere

LA COOPERAZIONE IN PROVINCIA DI CUNEO

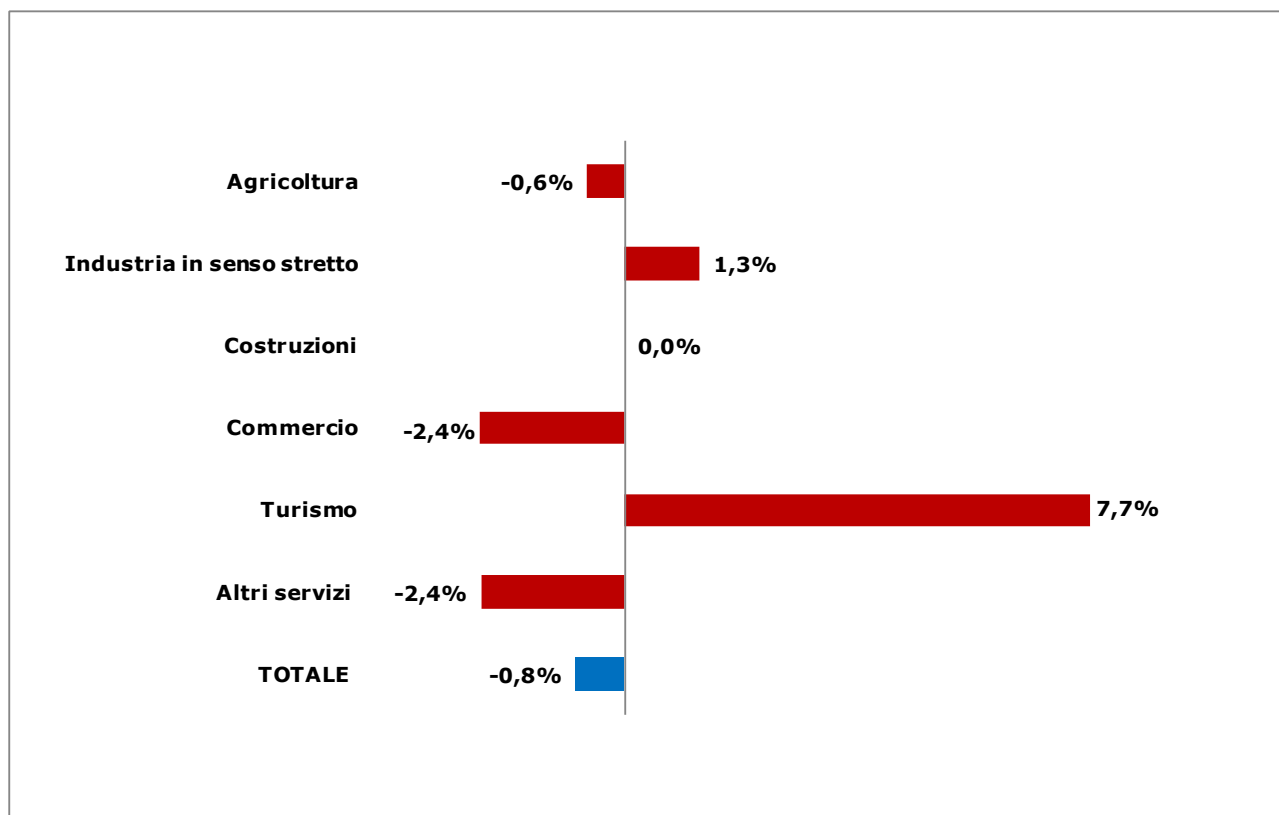
Distribuzione delle imprese cooperative registrate in provincia di Cuneo per settore di attività economica Anno 2018



Fonte: Elaborazione Camera di commercio di Cuneo su dati InfoCamere.

LA COOPERAZIONE IN PROVINCIA DI CUNEO

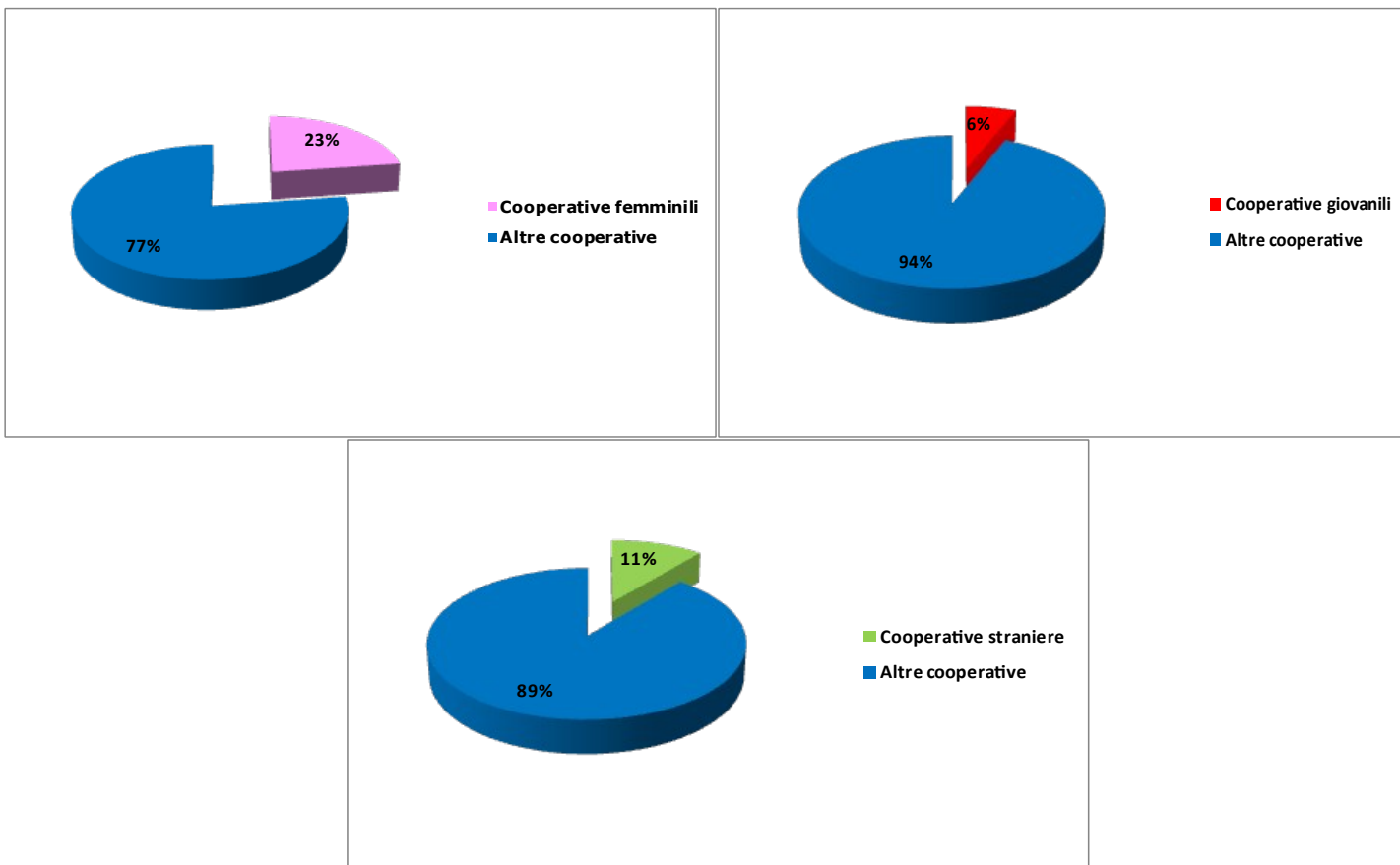
**Tasso di variazione % dello stock di imprese cooperative registrate
in provincia di Cuneo per settore di attività economica
Anni 2018-2017**



Fonte: Elaborazione Camera di commercio di Cuneo su dati InfoCamere.

LA COOPERAZIONE IN PROVINCIA DI CUNEO

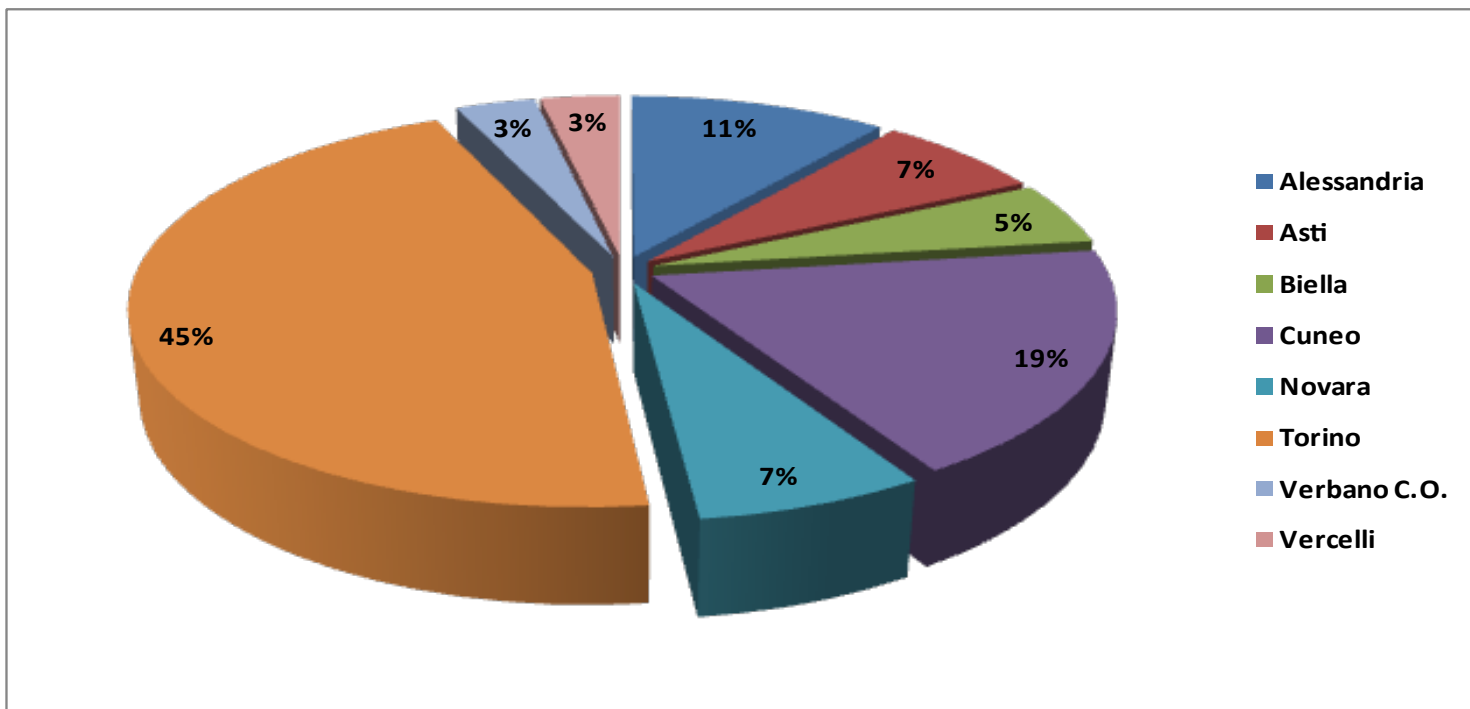
Consistenza delle cooperative femminili, giovanili e straniere attive sul totale delle cooperative attive in provincia di Cuneo al 31/12/2018



Fonte: Elaborazione Camera di commercio di Cuneo su dati InfoCamere

LA COOPERAZIONE IN PROVINCIA DI CUNEO

**Cooperative sociali suddivise per provincia
e iscritte all'Albo Regionale del Piemonte
Dati aggiornati al 28/03/2019**



Fonte: Elaborazione Camera di commercio di Cuneo su dati InfoCamere

LA COOPERAZIONE IN PROVINCIA DI CUNEO

Cooperative sociali ^(a) di tipo A, B e C suddivise per provincia iscritte all'Albo Regionale del Piemonte Dati aggiornati al 28/03/2019

Territori	Cooperative sociali di tipo A	Cooperative sociali di tipo B	Cooperative sociali di tipo C
Alessandria	36	21	1
Asti	23	13	2
Biella	18	7	3
Cuneo	50	46	4
Novara	21	16	0
Torino	151	74	20
Verbano C.O.	7	10	1
Vercelli	9	8	1
Piemonte	315	195	31

Fonte: Elaborazione Camera di commercio di Cuneo su dati Regione Piemonte (BU 13S3/28.03.2019)

(a) Per la definizione di cooperativa sociale si rimanda alla legge n. 381 dell'8 novembre 1991 "Disciplina delle cooperative sociali".

Le cooperative sociali possono essere:

- di tipo A, che svolgono servizi rivolti alla persona (Servizi socio sanitari, socio assistenziali, socio educativi);
- di tipo B, che svolgono attività agricole, industriali, commerciali o di servizi, finalizzate all'inserimento lavorativo di persone svantaggiate;
- di tipo C, i Consorzi sociali, in cui soci sono le cooperative stesse.

Per ulteriori informazioni si rimanda alla sezione "Cooperazione sociale" del sito della Regione Piemonte <http://www.regione.piemonte.it/polsoc/cooperaz/>



Camera di Commercio
Cuneo



RISULTATI DELL'INDAGINE SUL CLIMA DI FIDUCIA DELLE COOPERATIVE IN PROVINCIA DI CUNEO 2019



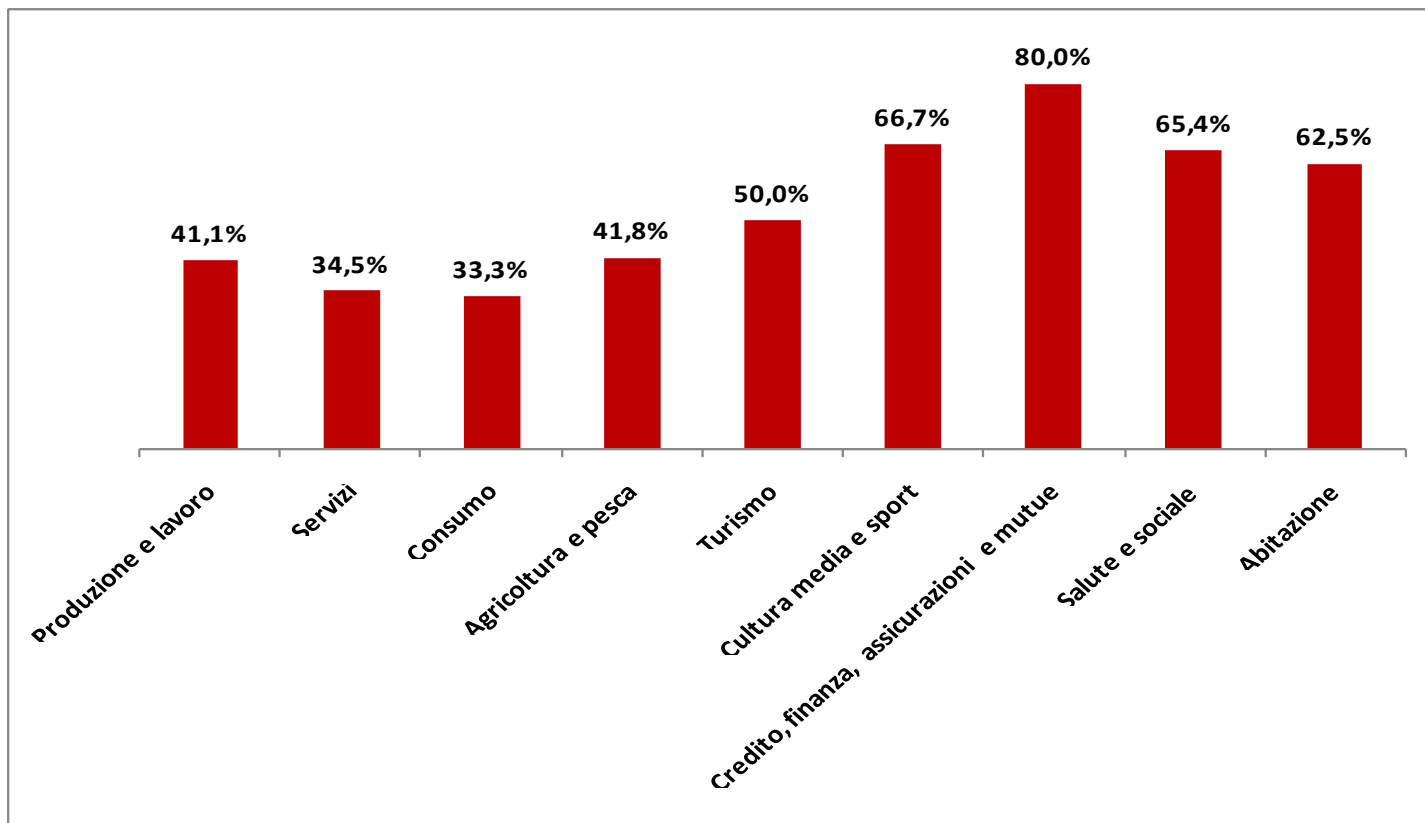
LA COOPERAZIONE IN PROVINCIA DI CUNEO

DATI SIGNIFICATIVI

- ➔ **735 cooperative registrate al 31 marzo 2019**
- ➔ **Indagine condotta su
542 cooperative attive
con oltre 15 mila addetti**
- ➔ **239 hanno risposto al questionario
ovvero il 44% (nel 2018 il 41%)**

LA COOPERAZIONE IN PROVINCIA DI CUNEO

INDICE DI RISPOSTA SUDDIVISO PER SETTORE



Fonte: Elaborazione Camera di commercio di Cuneo su dati InfoCamere

LA COOPERAZIONE IN PROVINCIA DI CUNEO

RISULTATI

VENDITE/GIRO D'AFFARI

- **2018** si **registra un aumento** del fatturato per il **40,2%** delle cooperative
- **2019** si **prevede un aumento** del fatturato per il **27,2%** delle cooperative

LA COOPERAZIONE IN PROVINCIA DI CUNEO

RISULTATI

PROSPETTIVE OCCUPAZIONALI

La situazione lavorativa si prospetta positiva per l'**86,6%** derivante dal

- **15,1%** per una **previsione in aumento**
- **71,5%** per una **previsione di stazionarietà**

LA COOPERAZIONE IN PROVINCIA DI CUNEO

RISULTATI

PROSPETTIVE DI BREVE PERIODO

- **66,5%** punta al **consolidamento** delle attività
- Principali **settori** del consolidamento
Agricoltura, sociale e servizi
- Scenari di sviluppo
47,7% sul **territorio provinciale**
21,4% apertura ai **mercati esteri** per le **imprese agricole**

LA COOPERAZIONE IN PROVINCIA DI CUNEO

RISULTATI

ATTIVITÀ STRATEGICHE DI SVILUPPO

- Accordi di collaborazione per il 46,9%
- Certificazione/qualificazione prodotti per il 45,6%
- Innovazione tecnologica per il 38,9%

LA COOPERAZIONE IN PROVINCIA DI CUNEO

RISULTATI

ELEMENTI DISTINTIVI NEL SETTORE DI APPARTENENZA

- **In agricoltura**

Certificazione e qualificazione dei prodotti

- **Nel sociale e servizi**

Formazione del personale e sviluppo di collaborazioni

- **Nella produzione e lavoro**

Certificazione e innovazione tecnologica

LA COOPERAZIONE IN PROVINCIA DI CUNEO

Ufficio Studi della Camera di commercio di Cuneo

studi@cn.camcom.it

Tel. 0171/318743/824/784

PER LA COLLABORAZIONE SI RINGRAZIA

- Confcooperative Cuneo
- Lega Cooperative Cuneo
- AGCI Piemonte