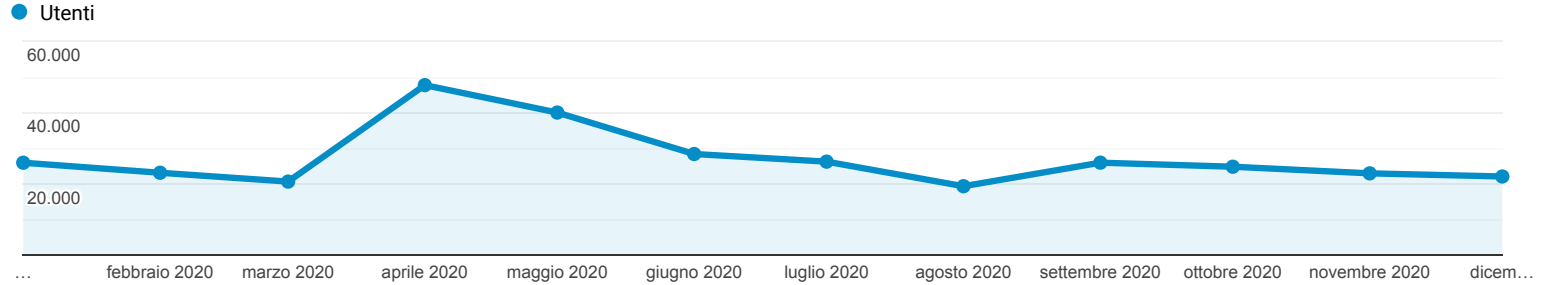


## Panoramica del pubblico

Tutti gli utenti  
100,00% Utenti

1 gen 2020 - 31 dic 2020

### Panoramica



Utenti  
**310.715**

Nuovi utenti  
**309.337**

Sessioni  
**384.181**

Numero di sessioni per utente  
**1,24**

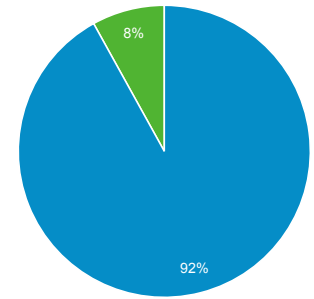
Visualizzazioni di pagina  
**941.174**

Pagine/sessione  
**2,45**

Durata sessione media  
**00:01:36**

Frequenza di rimbalzo  
**30,62%**

New Visitor Returning Visitor



Lingua	Utenti	% Utenti
1. it-it	156.666	49,99%
2. en-us	122.604	39,12%
3. it	30.866	9,85%
4. en-gb	952	0,30%
5. zh-cn	333	0,11%
6. de-de	254	0,08%
7. en	221	0,07%
8. fr-fr	209	0,07%
9. es-es	135	0,04%
10. de	133	0,04%

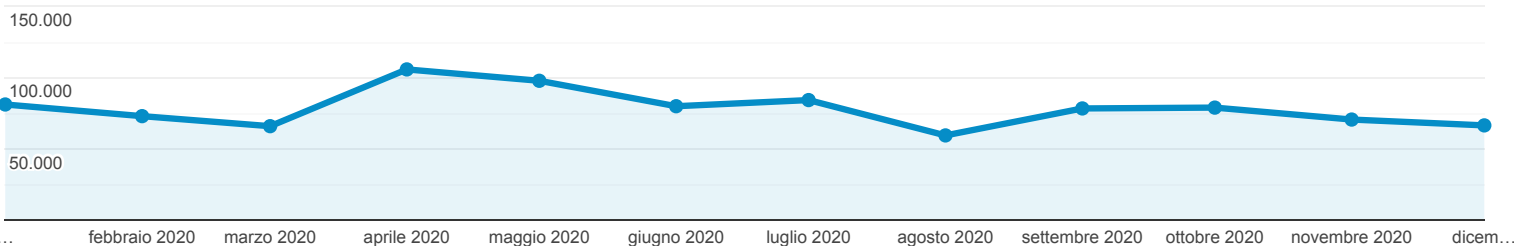
Pagine

Tutti gli utenti  
100,00% Visualizzazioni di pagina

1 gen 2020 - 31 dic 2020

Esplorazione

Visualizzazioni di pagina



Pagina	Visualizzazioni di pagina	Visualizzazioni di pagina uniche	Tempo medio sulla pagina	Accessi	Frequenza di rimbalzo	% uscita	Valore pagina
	<b>941.174</b> % del totale: 100,00% (941.174)	<b>711.881</b> % del totale: 100,00% (711.881)	<b>00:01:05</b> Media per vista: 00:01:05 (0,00%)	<b>382.172</b> % del totale: 100,00% (382.172)	<b>30,62%</b> Media per vista: 30,62% (0,00%)	<b>40,61%</b> Media per vista: 40,61% (0,00%)	<b>0,00 USD</b> % del totale: 0,00% (0,00 USD)
1. /	<b>279.621</b> (29,71%)	<b>162.788</b> (22,87%)	00:00:09	<b>158.933</b> (41,59%)	<b>4,80%</b>	<b>4,50%</b>	<b>0,00 USD</b> (0,00%)
2. /it/amministrazionetrasparente	<b>120.041</b> (12,75%)	<b>119.061</b> (16,72%)	00:00:25	<b>162</b> (0,04%)	<b>24,22%</b>	<b>96,98%</b>	<b>0,00 USD</b> (0,00%)
3. /it/attività-autorizzate-restare-aperte-verifica-il-tuo-codice-ateco	<b>35.015</b> (3,72%)	<b>30.372</b> (4,27%)	00:09:00	<b>30.156</b> (7,89%)	<b>28,72%</b>	<b>85,12%</b>	<b>0,00 USD</b> (0,00%)
4. /it/bandi	<b>16.954</b> (1,80%)	<b>13.094</b> (1,84%)	00:04:34	<b>9.779</b> (2,56%)	<b>37,67%</b>	<b>60,59%</b>	<b>0,00 USD</b> (0,00%)
5. /it/emergenza-covid-19/emergenza-covid-19-sostegno-alle-imprese	<b>14.185</b> (1,51%)	<b>11.370</b> (1,60%)	00:05:01	<b>10.601</b> (2,77%)	<b>48,87%</b>	<b>75,72%</b>	<b>0,00 USD</b> (0,00%)
6. /it/bandiconcorsi	<b>14.118</b> (1,50%)	<b>10.303</b> (1,45%)	00:03:30	<b>5.187</b> (1,36%)	<b>50,88%</b>	<b>54,61%</b>	<b>0,00 USD</b> (0,00%)
7. /it/registroimprese	<b>11.708</b> (1,24%)	<b>8.420</b> (1,18%)	00:00:30	<b>2.350</b> (0,61%)	<b>16,95%</b>	<b>12,03%</b>	<b>0,00 USD</b> (0,00%)
8. /it/emergenza-covid-19-disposizioni-dal-4-maggio-2020	<b>11.416</b> (1,21%)	<b>10.350</b> (1,45%)	00:06:29	<b>10.297</b> (2,69%)	<b>55,86%</b>	<b>88,21%</b>	<b>0,00 USD</b> (0,00%)
9. /it/registro-imprese/commercio-intermediari-albi-e-ruoli/agenti-e-rappresentanti-di-commercio/requisiti	<b>10.511</b> (1,12%)	<b>8.805</b> (1,24%)	00:03:05	<b>8.370</b> (2,19%)	<b>69,24%</b>	<b>77,89%</b>	<b>0,00 USD</b> (0,00%)
10. /it/contatti-0	<b>9.681</b> (1,03%)	<b>7.745</b> (1,09%)	00:03:08	<b>2.612</b> (0,68%)	<b>56,04%</b>	<b>58,58%</b>	<b>0,00 USD</b> (0,00%)

Righe 1 - 10 di 16009



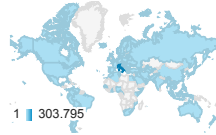
Località

Tutti gli utenti  
100,00% Utenti

1 gen 2020 - 31 dic 2020

Overlay mappa

Riepilogo



Paese	Acquisizione			Comportamento			Conversioni		
	Utenti	Nuovi utenti	Sessioni	Frequenza di rimbalzo	Pagine/sessione	Durata sessione media	Tasso di conversione all'obiettivo	Completamenti obiettivo	Valore obiettivo
	<b>310.715</b> % del totale: 100,00% (310.715)	<b>309.397</b> % del totale: 100,02% (309.337)	<b>384.181</b> % del totale: 100,00% (384.181)	<b>30,62%</b> Media per vista: 30,62% (0,00%)	<b>2,45</b> Media per vista: 2,45 (0,00%)	<b>00:01:36</b> Media per vista: 00:01:36 (0,00%)	<b>0,00%</b> Media per vista: 0,00% (0,00%)	<b>0</b> % del totale: 0,00% (0)	<b>0,00 USD</b> % del totale: 0,00% (0,00 USD)
1. <b>Italy</b>	<b>303.795</b> (97,91%)	<b>302.987</b> (97,93%)	<b>377.225</b> (98,19%)	<b>29,82%</b>	<b>2,47</b>	<b>00:01:37</b>	<b>0,00%</b>	<b>0</b> (0,00%)	<b>0,00 USD</b> (0,00%)
2. <b>United States</b>	<b>2.423</b> (0,78%)	<b>2.418</b> (0,78%)	<b>2.446</b> (0,64%)	<b>94,32%</b>	<b>1,08</b>	<b>00:00:08</b>	<b>0,00%</b>	<b>0</b> (0,00%)	<b>0,00 USD</b> (0,00%)
3. <b>Germany</b>	<b>578</b> (0,19%)	<b>570</b> (0,18%)	<b>644</b> (0,17%)	<b>76,71%</b>	<b>1,36</b>	<b>00:00:46</b>	<b>0,00%</b>	<b>0</b> (0,00%)	<b>0,00 USD</b> (0,00%)
4. <b>France</b>	<b>490</b> (0,16%)	<b>476</b> (0,15%)	<b>619</b> (0,16%)	<b>54,28%</b>	<b>2,48</b>	<b>00:02:02</b>	<b>0,00%</b>	<b>0</b> (0,00%)	<b>0,00 USD</b> (0,00%)
5. <b>Netherlands</b>	<b>316</b> (0,10%)	<b>312</b> (0,10%)	<b>348</b> (0,09%)	<b>60,92%</b>	<b>1,88</b>	<b>00:01:02</b>	<b>0,00%</b>	<b>0</b> (0,00%)	<b>0,00 USD</b> (0,00%)
6. <b>United Kingdom</b>	<b>299</b> (0,10%)	<b>294</b> (0,10%)	<b>331</b> (0,09%)	<b>53,17%</b>	<b>1,71</b>	<b>00:01:16</b>	<b>0,00%</b>	<b>0</b> (0,00%)	<b>0,00 USD</b> (0,00%)
7. <b>Switzerland</b>	<b>298</b> (0,10%)	<b>291</b> (0,09%)	<b>343</b> (0,09%)	<b>53,64%</b>	<b>2,27</b>	<b>00:01:29</b>	<b>0,00%</b>	<b>0</b> (0,00%)	<b>0,00 USD</b> (0,00%)
8. <b>China</b>	<b>223</b> (0,07%)	<b>223</b> (0,07%)	<b>223</b> (0,06%)	<b>97,31%</b>	<b>1,09</b>	<b>00:00:08</b>	<b>0,00%</b>	<b>0</b> (0,00%)	<b>0,00 USD</b> (0,00%)
9. <b>Finland</b>	<b>177</b> (0,06%)	<b>177</b> (0,06%)	<b>181</b> (0,05%)	<b>67,96%</b>	<b>1,47</b>	<b>00:00:02</b>	<b>0,00%</b>	<b>0</b> (0,00%)	<b>0,00 USD</b> (0,00%)
10. <b>Spain</b>	<b>154</b> (0,05%)	<b>149</b> (0,05%)	<b>171</b> (0,04%)	<b>56,14%</b>	<b>2,13</b>	<b>00:02:22</b>	<b>0,00%</b>	<b>0</b> (0,00%)	<b>0,00 USD</b> (0,00%)

Righe 1 - 10 di 119

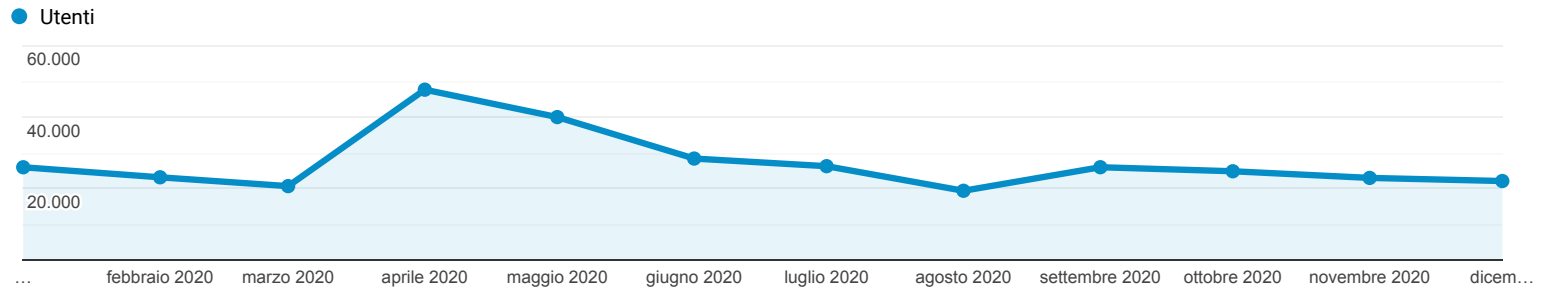
Tutto il traffico

Tutti gli utenti  
100,00% Utenti

1 gen 2020 - 31 dic 2020

Esplorazione

Riepilogo



Sorgente/Mezzo	Acquisizione			Comportamento			Conversioni		
	Utenti	Nuovi utenti	Sessioni	Frequenza di rimbalzo	Pagine/sessione	Durata sessione media	Tasso di conversione all'obiettivo	Completamenti obiettivo	Valore obiettivo
	<b>310.715</b> % del totale: 100,00% (310.715)	<b>309.397</b> % del totale: 100,02% (309.337)	<b>384.181</b> % del totale: 100,00% (384.181)	<b>30,62%</b> Media per vista: 30,62% (0,00%)	<b>2,45</b> Media per vista: 2,45 (0,00%)	<b>00:01:36</b> Media per vista: 00:01:36 (0,00%)	<b>0,00%</b> Media per vista: 0,00% (0,00%)	<b>0</b> % del totale: 0,00% (0)	<b>0,00 USD</b> % del totale: 0,00% (0,00 USD)
1. google / organic	<b>164.583</b> (52,39%)	161.817 (52,30%)	216.666 (56,40%)	44,44%	2,15	00:02:09	0,00%	0 (0,00%)	0,00 USD (0,00%)
2. neteye.intra.infocamere.it / referral	<b>103.753</b> (33,02%)	103.541 (33,47%)	103.541 (26,95%)	0,18%	3,00	00:00:04	0,00%	0 (0,00%)	0,00 USD (0,00%)
3. (direct) / (none)	<b>23.217</b> (7,39%)	22.902 (7,40%)	32.237 (8,39%)	41,13%	2,52	00:02:13	0,00%	0 (0,00%)	0,00 USD (0,00%)
4. sahi.example.com / referral	<b>10.556</b> (3,36%)	10.512 (3,40%)	10.512 (2,74%)	0,04%	2,00	00:00:04	0,00%	0 (0,00%)	0,00 USD (0,00%)
5. bing / organic	<b>5.113</b> (1,63%)	4.809 (1,55%)	6.699 (1,74%)	43,41%	2,50	00:02:12	0,00%	0 (0,00%)	0,00 USD (0,00%)
6. m.facebook.com / referral	<b>1.599</b> (0,51%)	1.530 (0,49%)	1.759 (0,46%)	67,31%	1,47	00:00:37	0,00%	0 (0,00%)	0,00 USD (0,00%)
7. newsletter / email	<b>820</b> (0,26%)	572 (0,18%)	1.513 (0,39%)	35,69%	2,28	00:03:21	0,00%	0 (0,00%)	0,00 USD (0,00%)
8. it.search.yahoo.com / referral	<b>573</b> (0,18%)	545 (0,18%)	664 (0,17%)	44,43%	2,24	00:02:06	0,00%	0 (0,00%)	0,00 USD (0,00%)
9. incamera.cuneo / referral	<b>522</b> (0,17%)	335 (0,11%)	5.882 (1,53%)	16,42%	4,40	00:05:37	0,00%	0 (0,00%)	0,00 USD (0,00%)
10. hs_email / email	<b>298</b> (0,09%)	271 (0,09%)	357 (0,09%)	37,25%	1,51	00:02:18	0,00%	0 (0,00%)	0,00 USD (0,00%)

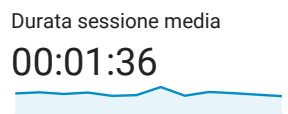
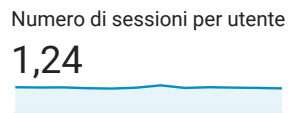
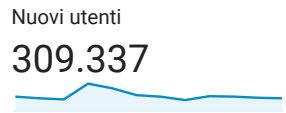

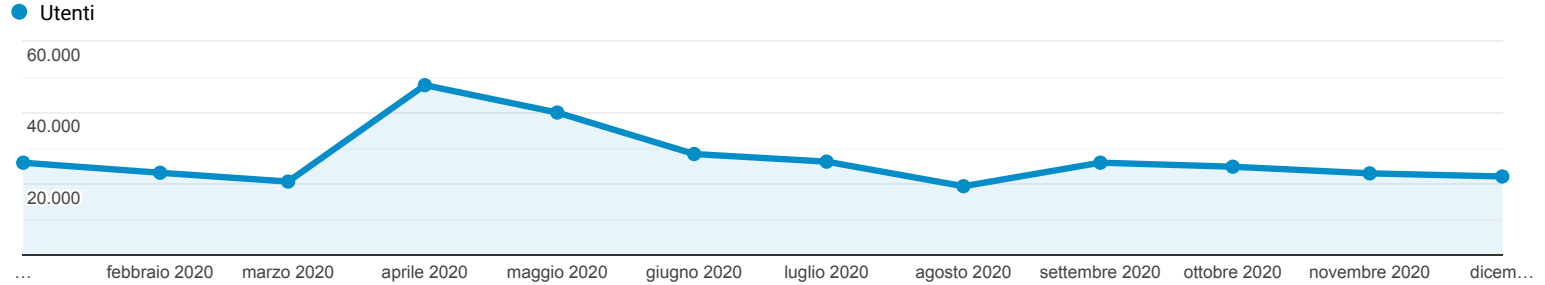
Righe 1 - 10 di 328

## Panoramica del pubblico

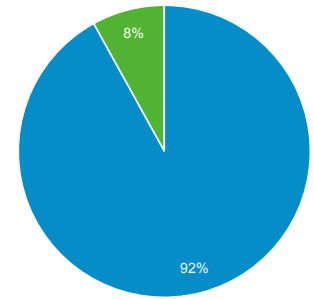
Tutti gli utenti  
100,00% Utenti

1 gen 2020 - 31 dic 2020

### Panoramica



New Visitor Returning Visitor



Browser	Utenti	% Utenti
1. Chrome	240.502	77,27%
2. Safari	25.765	8,28%
3. Firefox	16.659	5,35%
4. Internet Explorer	11.653	3,74%
5. Edge	8.833	2,84%
6. Samsung Internet	4.918	1,58%
7. Android Webview	1.159	0,37%
8. Opera	634	0,20%
9. Safari (in-app)	544	0,17%
10. UC Browser	197	0,06%



## Utenti attivi

Tutti gli utenti  
100,00% Utenti

1 gen 2020 - 31 dic 2020

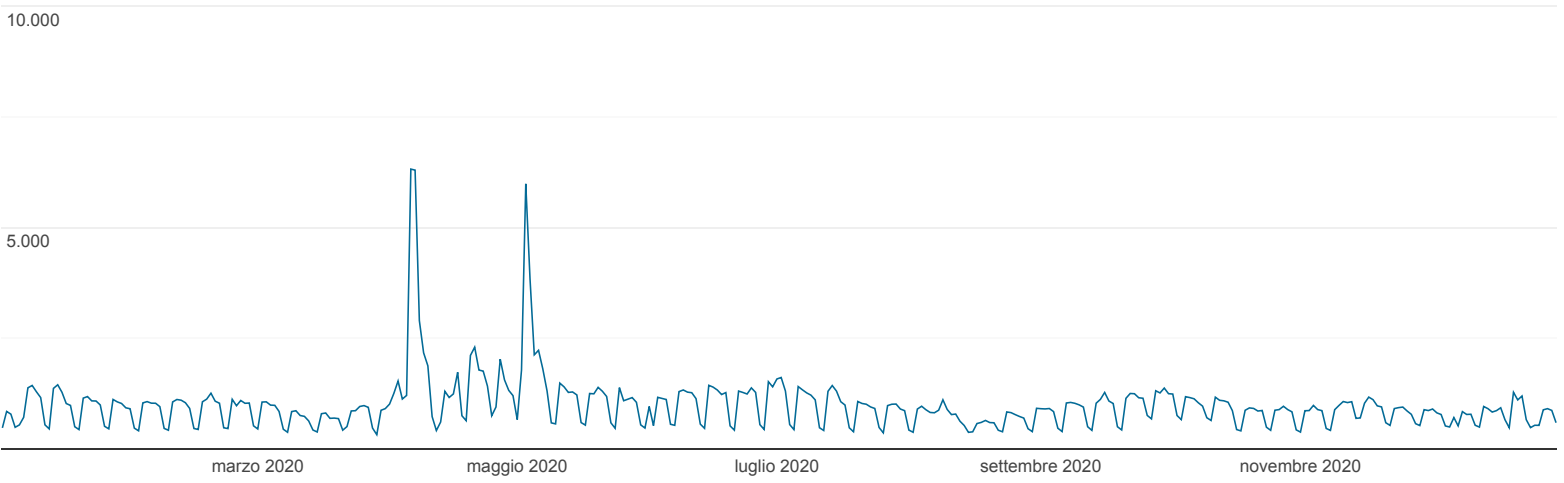
### Utenti attivi

Utenti attivi in un giorno

Utenti attivi in 7 giorni

Utenti attivi in 14 giorni

Utenti attivi in 28 giorni



Utenti attivi in un giorno

**596**

% del totale: 100,00% (596)

Utenti attivi in 7 giorni

**4.700**

% del totale: 100,00% (4.700)

Utenti attivi in 14 giorni

**10.574**

% del totale: 100,00% (10.574)

Utenti attivi in 28 giorni

**19.759**

% del totale: 100,00% (19.759)